



Garten- und Forstgeräte Großhandel

Gesamtkatalog

2026





Unser Leistungsspektrum

► Großhandelslager

Mit einem durchschnittlichen Warenwert von über 1 Mio. Euro wird eine ausgezeichnete Lieferbereitschaft sowohl in der Hoch- und Nebensaison garantiert.



► Ersatzteilservice

Für die von uns vertriebenen Geräte bieten wir einen schnellen und unkomplizierten Ersatzteilservice. Ersatzteilversand täglich - auf Wunsch auch mit Nachtexpress.



► Auslieferung durch unseren eigenen Fuhrpark

Bayernweit kurzfristige Liefermöglichkeiten, flexibel und zuverlässig. Auf Wunsch auch betriebsbereite Auslieferung - beim Speditionsversand wäre das unmöglich.



► Vorführpark

Durch den einzigartigen Vorführgerätepark kann dem Kunden jede Maschine schnell und mit fachgerechter Beratung praxisnah präsentiert werden.



► Kundeninformationscenter im Landkreis Dachau

Für Kunden steht die 1.000 qm hauseigene Ausstellungsfläche bereit, um ihren Kunden die Maschinen bei uns vor Ort zu zeigen sowie eine Probefahrt anzubieten.



► Technischer Service - Das Plus nach dem Kauf

Mit dem technischen Kundendienst und eigenem Werkstattservice für Fachhändler bieten wir Fachwissen und Rundumbetreuung telefonisch sowie vor Ort.



► Flexibel durch eigene „Metallbauwerkstatt“

Zur schnellen Umsetzung von Kunden- und Händlerwünschen. Mit den verfügbaren Maschinen können Einzelanfertigungen und kleine Serien hergestellt werden.

Inhaltsverzeichnis

| | | | | |
|-------------------------------------------------------------------------------------|----------------------------------------------------------------------------------------------------------|------------------------------------------------------------------------------------------------------|------------------------------------------------------------|------------------|
|  |  |  | Aufsitzmäher + Zubehör Mähraupen Sandreinigung | 6 – 39 |
|  |  |  | Rasenmäher Akku-Geräte | 40 – 47 |
|  |  |  | Mähroboter | 48 – 51 |
|  |  |  | Kreiselmäher Hochgrasmäher Kombigeräte | 52 – 70 |
|  |  |  | Vertikutierer Laubsauger Häcksler | 71 – 81 |
|  |  |  | Holzspalter Brennholzsägen Seilwinde | 82 – 85 |
|  |  |  | Stromerzeuger Wasserpumpen Allwegtransporter | 86 – 89 |
|  |  |  | Schneefräsen Schneeräumgeräte Streuer | 90 – 91 |
|  |  |  | Kehrmaschinen Hochdruckreiniger Wildkrautbeseitigung | 92 – 99 |
|  |  |  | Stalltechnik Motorsägen Motorsensen | 100 – 103 |
| Sonstiges | Baumstumpffräse Kabelverlegegerät Schubkarre Spaltenschieber Baumaschinen Mäusevernichter | Mähraupe Rüttelplatte Erdbohrgeräte Minnibagger Sägespaltautomat Aufsitzmäher Zubehör | | 104 – 111 |



2026

Unsere meistverkauften Geräte



STIGA AKKU-MÄHER 48 Volt – 5 AH

- 344e Kit
- 42 cm Schnittbreite
- 50 l Fangsack
- inkl. Mulchkit, Batterie & Ladegerät

449,-

GARUDA RASENMÄHER GT 46 SH-Antrieb

- 4,5 PS Super-Leichtstart Honda-Motor
- 46 cm Schnittbreite • 60 l Fangsack
- 6-fach Zentralhöhenverstellung
- durchgehende Achsen
- Stahlgehäuse • Stahlräder

799,-



GARUDA KREISELMÄHER KMH60

- 6 PS Longin-Motor
- 60 cm Schnittbreite
- 1-Gang
- 3-fache Schnitthöhenverstellung
- mäht kurzes und langes Gras schnell und sauber

1.849,-



SIMPLICITY AUFSTZMÄHER Baron 102

- 22 PS 2-Zylinder B&S-Motor
- 107 cm Schnittbreite
- 300 l Fangkorb • Hydrostat
- Gussachse
- extrem kleiner Wenderadius

4.799,-



Castel Garden AUFSTZMÄHER GL 84-1

- 13 PS 1-Zylinder Lingin-Motor
- 84 cm Schnittbreite
- 240 l Fangkorb
- Hydrostat Fußpedal

2.899,-

ISEKI RASENTRAKTOR SXG 216 H

- 16 PS 2-Zylinder ISEKI-Dieselmotor
- 102 cm Schnittbreite
- 380 l Fangkorb mit Handentleerung
- Hydrostat • extrem sparsamer Verbrauch
- optional: Schneeschild, Kehrmaschine und Kabine


12.399,-



STIGA PARK 300 RC

- 13 PS 1-Zylinder Loncin-Motor
- 95 cm Frontmulchmäherwerk mit senkrechter Wartungsposition
- Hydrostat

3.899,-





GARUDA BRENNHOLZ-SPALTER GT7 55 D

- 400 Volt
- max. 55 cm Spaltlänge
- 7 t
- 2-Hand-Sicherheitsbedienung
- große Räder
- Phasenwender

1.699,-

GARUDA PROFISPALTER SH 180 Z

- 18 t
- 2 Geschwindigkeiten
- großer Öltank
- 10.000-fach bewährt
- Stammheber

3.899,-



KRÄNZLE HOCHDRUCK-REINIGER X 10/140 TST

- Profi Messingpumpe
- 140 bar
- 10 l/min
- 15 m Schlauchtrommel
- Stecksystem D12
- Flachstrahl und Dreckfräser
- 230 V

949,-

GARUDA WIPPSÄGE M 55

- 7,5 PS • 400 Volt
- 700 mm Widiablatt
- ca. 250 mm Schnitttiefe
- Wippverlängerung und Fahrwerk

1.499,-



REMARC ALLESHÄCKSLER ST 2.3

- patentiertes Zweikammersystem
- 400V – 2300Watt
- für Äste bis 40 mm Durchmesser
- extrem stabil gebaut

1.699,-

HAKO PROFIFLIPPER KM 670

- unübertroffen in Kehr- u. Aufnahmeleistung
- bis 2.300 m²/ pro Stunde
- 670 mm Arbeitsbreite
- 40 l Schmutzbehälter
- beide Kehrbürsten nachstellbar

799,-



PRAMAC – P300oi STROMERZEUGER

- 230 V – 2,3 KVA – 27 kg
- Inverter Technologie
- Schallisoliert

899,-



SHINDAIWA PROFIALLROUNDSÄGE 501 SX

- 3,5 PS
- 40 cm Schwertlänge
- Super-Leichtstarteinrichtung
- geringes Gewicht
- Vibrationsarm
- Aluminium-Druckguss-Kurbelgehäuse

899,-

BERATUNG – VERKAUF – SERVICE

BERATUNG

Lassen Sie sich von Ihrem Fachhändler beraten. Er kann ganz auf Ihre Bedürfnisse zugeschnitten, Ihnen die beste Maschine anbieten. Und sicherlich hat er auch den einen oder anderen Tipp für Sie, wie Sie Ihre Maschinen noch effizienter einsetzen können.

SERVICE

Jede Maschine ist nur so gut wie die zugehörige Servicequalität. Unsere Fachhändler verfügen über eigene Fachwerkstätten und erfahrenes Werkstattpersonal. Die geschulten Monteure beherrschen ihr Metier und verrichten alle notwendigen Arbeiten zuverlässig.



Aufsitzkehrmaschine AKKU – AKM 125 E

NEUHEIT 2026

AKTIONSANGEBOT
statt 5.990,18
5.790,00 €
Neugerät so lange Vorrat reicht!



| Modell | AKM 125 E |
|---------------------------|------------------------------|
| Motor | Akku |
| Spannung | 48 V / 67 Ah |
| Arbeitsbreite gesamt | 125 cm |
| Antriebsmotor | 800 W |
| Laufzeit | ca. 2,5 Stunden |
| Ladezeit | ca. 7 Stunden |
| Pedal | 1 Peda V / R |
| Empfohlene Fläche | bis 7.500 m ² |
| Filtersystem | Rundfiltersystem mit Klopfer |
| Wassersprüheinheit | mit zwei Düsen |
| Wassertank | 20 l |
| Schmutzbehälter | 80 l |
| Räder | Vollgummiräder |
| Beleuchtung | LED-Beleuchtung vorne |
| Ladegerät | inklusive |
| Gewicht | 330 kg |
| Preis inkl. MwSt. | 5.990,18 |
| Aktionspreis inkl. | 5.790,00 |

+ Vorfracht 100,00



Sandreinigungsmaschine CFC Baby Tapiro

NEUHEIT 2026

**VORFÜHRUNG
JEDERZEIT MÖGLICH**

- ▶ reinigt effizient, schnell und gründlich
- ▶ Spielplätze
- ▶ KiTa – Sandflächen
- ▶ Kiesflächen
- ▶ Beachvolleyballfelder
- ▶ Sprunggruben
- ▶ Eventflächen
- ▶ Badestrände
- ▶ Tennisplätze
- ▶ Fußball Hartbodenplätze
- ▶ Golfplätze
- ▶ Schießanlage
- ▶ Reitanlagen
- ▶ Wassergebundene Wege



Viel Zubehör verfügbar.

Preis bei Angebotserstellung. Z.B.:

- Edelstahlsiebe von 4 bis 20 mm
- Stahlsiebe 10 x 10 bis 40 x 40 mm
- Frontschiebeschild
- Schmutzbox mit doppeltem Volumen

Sandreinigung, Belüftung bis zu 20 cm Tiefe. Sammelt selbst kleinste Partikel gründlich ein. Reinigt trockenen Humus als Rasenvorbereitung. Arbeitet gründlich und schnell auch in nassem Sand. Reinigt Kies- und Riseflächen. Entfernt Unkraut und die Lehmschicht unter der Oberfläche. Entfernt schnell und gründlich Aschen-, Sport- und Fußballplätze.



| Modell | Baby Tapiro 80 | Baby Tapiro 100 |
|--------------------------|--------------------------------|--------------------------------|
| Arbeitsbreite | 800 mm | 1.000 mm |
| Arbeitstiefe | bis zu 200 mm | bis zu 200 mm |
| Theor. Flächenleistung | bis zu 2.500 m ² /h | bis zu 3.000 m ² /h |
| Antriebsmotor / Leistung | Honda – 6,5 PS – Benzin | Honda – 6,5 PS – Benzin |
| Getriebe | mechanisch, 3 V, 1 R | mechanisch, 3 V, 1 R |
| Chassis | Stahl, feuerverzinkt, lackiert | Stahl, feuerverzinkt, lackiert |
| Abmessungen | 1900 x 930 x 1100 | 1900 x 1130 x 1100 |
| Preis inkl. MwSt. | ca. 18.638,00 | ca. 18.638,00 |

Elektrischer Hoflader HLE-800

NEUHEIT 2026

AKTIONSANGEBOT
HLE-800 inkl. Schaufel
14.999,00 €
Vorfracht 499,00

- ▶ Vollelektrisch 60 V / 150 Ah
- ▶ Laufzeit max. 5 Stunden
- ▶ Ladezeit 8 Stunden
- ▶ Hubkraft 800 kg
- ▶ Hubhöhe 1.798 mm
- ▶ Min. Wenderadius 2.982 mm
- ▶ Radstand 842 mm
- ▶ Reifen 23 x 8,5-12
- ▶ Maße: ca. 3.052 x 1.080 x 2.280 mm
- ▶ Gewicht ca. 1.500 kg
- ▶ Euroaufnahme
- ▶ Hydraulische Geräteverr.
- ▶ Dritter Kreis
- ▶ Auf Wunsch mit StvZo



4in1 Schaufel, 100 cm
1.149,15



Hochkippschaufel, 50 cm
999,15



Palettengabel, Zinkenlänge 90 cm
799,15



Ballenspieß, 75 cm
599,15



Ballenzange
1.199,15



Schneeschild, 125 cm
1.099,15



Greifschaukel, 75 cm Öffnungsmaß
1.099,15

FERNGESTEUERTE MÄHRAUPE

NEUHEIT 2026

AKTION

70 cm



6.990,- € inkl. MwSt.

Kundenkreis: Privat, Forst, Gemeinde, Dienstleister, Autobahn, Photovoltaik



- Motor: Benzin 4-Takt 452 ccm/12,5 PS
- 2x 800 W bürstenlose Elektromotoren (Fahrantrieb)
- Schnittbreite 70 cm
- Pendelnd gelagerte Doppelmesser
- Per Funk einstellbare Schnitthöhe 30 – 120 mm
- Steigfähigkeit bis 45 Grad
- Fahrantrieb stufenlos
- 2,4 Ghz Funksteuerung bis 200 m
- Automatische Abschaltung bei Kippgefahr
- Länge 990 mm / Breite 1150 mm / Höhe 610 mm
- 2 Ladegeräte serienmäßig
- Betriebsstunden-Zähler serienmäßig
- Gewicht ca. 285 kg

Zu den
Produktvideos



Blue Power Aufsitzmäher GARUDA Sondermodell

- ▶ 24 PS Motoren
- ▶ 2 Zylinder
- ▶ Schnittbreite: 102 cm / 122 cm
- ▶ Fangvolumen: 320 ltr / 380 ltr
- ▶ Gußachse
- ▶ Räder: 20 x 10 x 8
- ▶ keine GEL Batterie
- ▶ Anzeigedisplay (Drehzahl, Tankanzeige usw.)
- ▶ Hydrostat: 2 x Fußpedal
- ▶ leichte Lenkung
- ▶ Sitz mit Armlehne
- ▶ Blech-Trittbrett

AKTIONSANGEBOT
statt 6.544,20
5.999,00 €
Neugerät so lange Vorrat reicht!



| Modell | Meistverkauft | | | Efco rot | |
|---------------------------|------------------|-----------------|-----------------|------------------|-----------------|
| | BP 102-24 Longin | BP 102-24 B&S | EF 106-25 Pro | BP 102-2 / 4+4 | EF 124-24KH |
| Schnittbreite | 102 cm | 102 cm | 102 cm | 102 cm | 122 cm |
| Motor | Longin – 24 PS | B&S – 24 PS | Longin – 24 PS | Longin – 24 PS | Longin – 24 PS |
| Zylinder | 2 | 2 | 2 | 2 | 2 |
| Hydrostat | 2 Pedale | 2 Pedale | 2 Pedale | 2 Pedale | 2 Pedale |
| Allrad | – | – | – | ja | – |
| Differential | – | – | ja | ja | – |
| Hochentleerung | – | – | – | – | – |
| Fangsack | 320 ltr | 320 ltr | 380 ltr | 380 ltr | 320 ltr |
| Gußachse | ja | ja | ja | ja | ja |
| Tempomat | – | – | nein | nein | nein |
| Mulchkit | 169,20 | 169,20 | 169,20 | 169,20 | 169,20 |
| Deflektor | 159,20 | 159,20 | 159,20 | 159,20 | 159,20 |
| Schneeschild | 799,25 | 799,25 | 799,25 | 799,25 | 799,25 |
| Preis inkl. MwSt. | 5.948,20 | 6.544,20 | 7.099,20 | 10.190,20 | 6.544,20 |
| Aktionspreis inkl. | 5.399,00 | 5.999,00 | 6.499,00 | 9.299,00 | 5.999,00 |

Fängt hervorragend auch nasses und langes Gras!

Simplicity-Iseki- Aufsitzmäher – 2026

Einer der
„Besten“
seiner Klasse

70 Jahre Simplicity aus den USA –
Preis und Leistung TOP!

Sagt mein
Opa.

2 Zylinder / 22 PS / 102 cm

Video siehe www.garuda-technik.de

z. B. Baron 2 Jahre Garantie

- ▶ B&S – 22 PS
- ▶ leise und sparsam
- ▶ Hydrostat – 2 Pedale
- ▶ 102 cm Mähwerk
- ▶ mit Zahnriemen
- ▶ große Fangvorrichtung 300 ltr.
- ▶ sehr kleiner Wenderadius 31 cm
- ▶ große Räder
- ▶ bequemer Sitz
- ▶ sehr gute Sitzposition
- ▶ Gußachse mit 5 Schmiern.
- ▶ Mähwerk-Ausbau – 2 Min.
- ▶ serienmäßig:
Tankanzeige
A-Kupplung
Stoßstange

AKTIONSPREIS
22 PS – 102 cm – 300 ltr
4.799,00 €
Gültig so lange Vorrat reicht!



Mähen ohne
Fangkorb 160,20
Abdeckplane 69,20

Meistverkauft

Effco rot

| Modell | Baron 92 | Baron 102 | Duke 102 | EF 124-24KH |
|-------------------------------------|---------------------------|---------------------------|---------------------------|------------------------------|
| Motor | B&S / 18 PS / 3.600 U/min | B&S / 22 PS / 3.600 U/min | B&S / 24 PS / 3.600 U/min | Longin / 24 PS / 3.600 U/min |
| Zylinder | 2 Zyl. | 2 Zyl. | 2 Zyl. | 2 Zyl. |
| Sitz | Komfortsitz | Komfortsitz | Komfortsitz | Komfortsitz |
| Antrieb | Hydrostat – Fußpedal | Hydrostat – Fußpedal | Hydrostat – Fußpedal | Hydrostat – Fußpedal |
| Schnittbreite | 92 cm | 102 cm | 102 cm | 122 cm |
| Box | 300 ltr | 300 ltr | 320 ltr | 320 ltr |
| Aufpreis elektrische Korbentleerung | 999,20 | 999,20 | 999,20 | 999,20 |
| Preis inkl. MwSt. | 4.399,20 | 5.165,20 | 6.544,20 | 6.544,20 |
| Aktionspreis inkl. | 4.099,00 | 4.799,00 | 5.999,00 | 5.999,00 |

Fängt hervorragend auch nasses und langes Gras!

Green Power – Castel Garden in grün

SONDERMODELL – Super-Sonder-Preis

GL84-1 – 84 cm



| | |
|---------------------------|------------------|
| Modell | GL84-1 |
| Motor / PS | Loncin / 13 PS |
| Zylinder | 1 Zyl. |
| Hydrostat | Fuß-Wippe |
| Schnittbreite | 84 cm – 2 Messer |
| Fangvorrichtung | 240 ltr |
| Mulchkit | Aufpreis 149,20 |
| Deflektor | Aufpreis 149,20 |
| Preis inkl. MwSt. | 3.309,30 |
| Aktionspreis inkl. | 2.899,00 |

AKTIONSANGEBOT
GL84-1
2.899,00 €
Gültig so lange Vorrat reicht!

GL92-2 – 92 cm



| | |
|---------------------------|------------------|
| Modell | GL92-2 |
| Motor / PS | Loncin / 18 PS |
| Zylinder | 2 Zyl. |
| Hydrostat | Fuß-Wippe |
| Schnittbreite | 92 cm – 2 Messer |
| Fangvorrichtung | 320 ltr |
| Mulchkit | Aufpreis 149,20 |
| Deflektor | Aufpreis 149,20 |
| Preis inkl. MwSt. | 4.743,30 |
| Aktionspreis inkl. | 3.899,00 |

AKTIONSANGEBOT
GL92-2
3.899,00 €
Gültig so lange Vorrat reicht!

GK102-2 – 102 cm



| | |
|---------------------------|---------------------|
| Modell | GK102-2 |
| Motor / PS | Kawasaki / 20 PS |
| Zylinder | 2 Zyl. |
| Hydrostat | Fuß-Wippe |
| Schnittbreite | 102 cm – Zahnriemen |
| Fangvorrichtung | 320 ltr |
| Mulchkit | Serie |
| Deflektor | Aufpreis 149,20 |
| Preis inkl. MwSt. | 5.689,30 |
| Aktionspreis inkl. | 4.599,00 |

AKTIONSANGEBOT
GK102-2
4.599,00 €
Gültig so lange Vorrat reicht!

Honda – Motor-Aufsitzmäher



Synchronisiertes Turboschneidewerk

Bei Mähdecks mit nicht synchron-laufenden Messern werden zwei unabhängige Messer eingesetzt, die leicht versetzt voneinander arbeiten. Mähdecks mit zwei synchron laufenden Messern verwenden einen Steuerriemen, der die Messer konstant im 90° Winkel hält. Das synchronisierte Schneidewerk bietet den Vorteil, dass die Schnittleistung vollkommen konstant ist und selbst beim Wenden kein Gras stehen bleibt. Es begünstigt zudem den Luftstrom unter dem Mähdeck, was für eine optimale Grasaufnahme sorgt und Verstopfungen vermeidet.

Versamow™ – Selektiv

Mit einem Hebel kann das selektive Honda Versamow™-System umgestellt werden. Das Schnittgut wird entweder im Fangsack gesammelt oder gemulcht und als natürlicher Dünger in die Rasenfläche zurückgeführt. Bei langem und dichtem Gras können Sie in einem Durchgang mähen und das Schnittgut aufnehmen oder auch den Fangkorb abnehmen und mit einem optional erhältlichen Deflektor das hohe abgeschnittene Gras hinten ablegen.



Robuste Bauweise

Das Premium-Sortiment ist mit einer gusseisernen Vorderachse und einem Stoßfänger ausgestattet. Bei langer Lebensdauer meistern Sie jeden Rasen.

Meistverkauft

| Modell | HF2317HM | HF2417HB | HF2417HM | HF2417HT | HF2625HM | HF2625HT |
|---------------------------|-----------------|-----------------|-----------------|-----------------|-----------------|-----------------|
| Schnittbreite | 92 cm | 102 cm | 102 cm | 102 cm | 122 cm | 122 cm |
| Zylinder / PS | 2 Zyl. / 17 PS | 2 Zyl. / 17 PS | 2 Zyl. / 17 PS | 2 Zyl. / 17 PS | 2 Zyl. / 24 PS | 2 Zyl. / 24 PS |
| Hydrostat | 2 Pedale | 2 Pedale | 2 Pedale | 2 Pedale | 2 Pedale | 2 Pedale |
| Mulchen | Aufpreis 199,00 | Aufpreis 199,00 | Ja – Serie | Ja – Serie | Ja – Serie | Ja – Serie |
| Korbentleerung | Hand | Hand | Hand | elektrisch | Hand | elektrisch |
| Fangsackvolumen | 280 ltr | 300 ltr | 300 ltr | 300 ltr | 350 ltr | 350 ltr |
| Tempomat | – | – | Ja | Ja | Ja | Ja |
| Deflektor | Aufpreis 149,20 | Aufpreis 149,20 | Aufpreis 149,20 | Aufpreis 149,20 | Aufpreis 149,20 | Aufpreis 149,20 |
| Zahnriemen | Nein | Ja | Ja | Ja | Ja | Ja |
| Gußachse | Nein | Ja | Ja | Ja | Ja | Ja |
| Preis inkl. MwSt. | 5.479,22 | 6.169,20 | 6.549,20 | 7.139,20 | 7.839,20 | 8.299,20 |
| Aktionspreis inkl. | 4.679,00 | 5.599,00 | 5.890,00 | 6.499,00 | 7.099,00 | 7.499,00 |

Aufsitzmäher – Castel Garden in gelb

66 cm



| | |
|---------------------------|------------------------|
| Modell | Stiga Combi 166 |
| Motor / PS | Loncin / 6 PS |
| Zylinder | 1 Zyl. |
| Hydrostat | Fußpedal |
| Schnittbreite | 66 cm |
| Fangvorrichtung | 150 ltr |
| Mulchkit | serienmäßig |
| Preis inkl. MwSt. | 2.099,18 |
| Aktionspreis inkl. | 1.999,00 |

AKTIONSANGEBOT
statt 2.099,18 €
1.999,00 €
Gültig so lange Vorrat reicht!

Aufsitzmäher – Castel Garden in rot/gelb

72 cm



| Modell | XF 135 HD | Stiga Combi 372 |
|---------------------------|-----------------|-----------------|
| Motor / PS | Loncin / 11 PS | Loncin / 13 PS |
| Zylinder | 1 Zyl. | 1 Zyl. |
| Hydrostat | Hand | Hand |
| Schnittbreite | 72 cm | 72 cm |
| Fangvorrichtung | 170 ltr | 170 ltr |
| Mulchkit | Aufpreis 119,18 | Aufpreis 119,18 |
| Preis inkl. MwSt. | 2.699,18 | 2.799,18 |
| Aktionspreis inkl. | 2.499,00 | 2.599,00 |

Efco – Zephyr 72 / 12,5 H

Der Zephyr 72 / 13 H besitzt eine elektromagnetische Mähwerkeinschaltung serienmäßig mit Batterieladegerät.

| | |
|---------------------------|---------------------------|
| Modell | Zephyr 72 / 12,5 H |
| Motor | Loncin / 1 Zyl. |
| Leistung | 12,5 PS / 2.800 U/min |
| Schnittbreite | 72 cm |
| Fangkorbvolumen | 180 l |
| Räder | 15x6.00-6 |
| Getriebeart | Hydrostat-Fußpedal |
| Gewicht | 170 kg |
| Mulchkit | Aufpreis 99,20 |
| Deflektor | Aufpreis 199,20 |
| Preis inkl. MwSt. | 3.499,20 |
| Aktionspreis inkl. | 3.399,00 |



AKTIONSANGEBOT
statt 3.499,20 €
3.399,00 €
So lange Vorrat reicht!

NEU Zwei Fußpedale

tough tech

Aufsitzmäher – Seitenauswurf

Castel Garden – Seitenauswurf



| Modell | SD 98-Grün | SLT 175 | SLT 275 |
|---------------------------|-----------------|-----------------|-----------------|
| Motor/Zyl | China / 1 Zyl. | B&S / 2 Zyl. | B&S / 2 Zyl. |
| Antrieb | Hydro | Hydro | Hydro |
| PS | 14 PS | 20 PS | 24 PS |
| Schnittbreite | 98 cm | 107 cm | 122 cm |
| Auswurf | Seite | Seite + Mulchen | Seite + Mulchen |
| Mulchkit | optional | Serie | Serie |
| Preis inkl. MwSt. | 2.499,18 | 4.299,20 | 4.999,20 |
| Aktionspreis inkl. | 2.399,00 | 3.999,00 | 4.599,00 |

Aufsitzmäher – Hochgrasmulcher

110 cm – Hochgrasmulcher



Hochgrasmäherwerk mit 6 Messern

| Modell | EF 110-24 Exc | EF 110-24 / 4+4 |
|---------------------------|-----------------|-----------------|
| Schnittbreite | 110 cm | 110 cm |
| Motor | Longin – 24 PS | Longin – 24 PS |
| Zylinder | 2 | 2 |
| Hydrostat | 2 Pedale | 2 Pedale |
| Allrad | – | ja |
| Differential | ja | ja |
| Gußachse | ja | ja |
| Schneeschild | 799,20 | 799,20 |
| Preis inkl. MwSt. | 6.690,20 | 9.950,20 |
| Aktionspreis inkl. | 6.399,00 | 8.999,00 |

Aufsitzmäher – Allrad

Allrad 102 cm / 122 cm



| Modell | Estate 9102 WX GELB | Estate 9122 WX |
|---------------------------|---------------------|-----------------|
| Motor / PS | Honda / 22 PS | Honda / 22 PS |
| Zylinder | 2 Zyl. | 2 Zyl. |
| Hydrostat | Fußpedal | Fußpedal |
| Schnittbreite | 102 cm | 122 cm |
| Fangvorrichtung | 360 ltr | 360 ltr |
| Mulchkit | Aufpreis 149,20 | Aufpreis 149,20 |
| Deflektor | Aufpreis 149,20 | Aufpreis 149,20 |
| Preis inkl. MwSt. | 8.899,18 | 9.299,18 |
| Aktionspreis inkl. | 8.199,00 | 8.599,00 |

Aufsitzmäher – Stihl – J.D. – Etesia

Stihl



| Modell | MT-5097Z | MT-5112Z |
|--------------------------|-----------------------------------------------------------|-----------------------|
| Motor / Zylinder | Loncin / 2 Zyl. | Loncin / 2 Zyl. |
| PS | 11,8 PS – 2.700 U/min | 11,8 PS – 2.700 U/min |
| Schnittbreite | 95 cm | 110 cm – Zahnriemen |
| Box | 250 ltr | 350 ltr |
| Bereifung | 18x8.50-8 | 18x8.50-8 |
| | Blechvorderachse, Motorhaube und Kotflügel aus Kunststoff | |
| Preis inkl. MwSt. | 4.999,18 | 5.599,18 |

John Deere



X 155 R

| Modell | X 147 R | X 167 R | X 350 R |
|--------------------------|---------------------------------------------------------|-----------------|-------------------|
| Motor / Zylinder | B&S / 2 Zyl. | B&S / 2 Zyl. | Kawasaki / 2 Zyl. |
| PS | 16,0 PS | 18,0 PS | 18,0 PS |
| Schnittbreite | 92 cm | 107 cm | 107 cm |
| Box | 300 ltr | 300 ltr | 300 ltr |
| Bereifung | 18x8.50-8 | 18x8.50-8 | 20x10x8 |
| | Gußvorderachse, Motorhaube und Kotflügel aus Kunststoff | | |
| Preis inkl. MwSt. | 6.474,15 | 7.307,15 | 8.836,15 |

Etesia



| Modell | MHH E2 | Profigerät MKH P5 |
|---------------------------|-----------------|-------------------|
| Schnittbreite | 80 cm | 80 cm |
| Motor | Honda – 13 PS | Kawa – 16 PS |
| Zylinder | 1 | 2 |
| Hydrostat | 2 Pedale | 2 Pedale |
| Differential | – | ja |
| Fangsack | 240 ltr | 240 ltr |
| Mulchkit | Aufpreis 210,10 | Aufpreis 210,10 |
| Preis inkl. MwSt. | 6.899,18 | 8.700,18 |
| Aktionspreis inkl. | 6.499,00 | 8.199,00 |

Husquarna- Frontmäher mit Fangvorrichtung



Husquarna RC 320 TS-AW D

| Modell | RG 320 TS-AW D |
|--------------------------|------------------------|
| Schnittbreite | 112 cm |
| Motor | Benzin – Kawa – 2 Zyl. |
| PS | 16 |
| Fangbehältervolumen | 300 ltr |
| Befüllung | Förderschnecke |
| Laub sammeln | gut |
| Gras sammeln | gut |
| Antrieb | 4 WD |
| Sperr | – |
| Hochentleerung | 50 cm |
| Mulchen | Serie |
| Geschwindigkeit | 0 – 8 km/h |
| STV Zulassung | Aufpreis 2.000,00 |
| Tank | 12 ltr |
| Schnitthöhe | 25 – 75 mm |
| Preis inkl. MwSt. | 12.698,16 |

Grillo – Frontmäher mit Hochentleerung

**Achtung: neue Preise
ab April 2026**



Grillo FD 280



Grillo FD 450

| Modell | FD 280 | FD 450 |
|---------------------------|-----------------|------------------|
| Schnittbreite | 113 cm | 113 cm |
| Motor | Benzin – 2 Zyl. | Benzin – 2 Zyl. |
| PS | 16 | 18 |
| Fangbehälter | 280 ltr | 450 ltr |
| Befüllung | ohne Gebläse | ohne Gebläse |
| Antrieb | 2 WD | 2 WD |
| Sperre | Serie | Serie |
| Hochentleerung | 50 cm | 170 cm |
| Mulchkit | Aufpreis 199,10 | Aufpreis 199,10 |
| Geschwindigkeit | 0 – 9,5 km/h | 0 – 11 km/h |
| STVZO | 2.000,00 | 2.000,00 |
| Tanke | 8 ltr | 17 ltr |
| Schnitthöhe | 30 – 90 mm | 25 – 90 mm |
| Preis inkl. MwSt. | 9.720,18 | 15.970,18 |
| Aktionspreis inkl. | 9.299,00 | 15.199,00 |
| Vorfracht | 310,00 | 518,00 |

Toro – Frontmäher mit Hochentleerung



PROLINE H600



PROLINE H800



| Modell | H 600 | H 800 |
|---------------------------|--------------------|--------------------|
| Schnittbreite | 113 cm | 126 cm |
| Motor | Diesel Kubota | Diesel Yanmar |
| PS | 18 – 3 Zyl | 25 – 3 Zyl |
| Fangbehälter | 700 ltr | 810 ltr |
| Befüllung | ohne Gebläse | ohne Gebläse |
| Antrieb | 2 WD | 4 WD |
| Sperre | Serie | Serie |
| Heckentleerung | 190 cm | 195 cm |
| Mulchkit | Aufpreis 250,00 | Aufpreis 600,00 |
| Geschwindigkeit | 0 – 13 km/h | 0 – 15 km/h |
| STVZO | 2.000,00 | Serie + 400,00 |
| Tanke | 22 ltr | 41 ltr |
| Schnitthöhe | 25 – 90 mm | 20 – 110 mm |
| Preis inkl. MwSt. | 26.834,22 | 38.758,20 |
| Aktionspreis inkl. | auf Anfrage | auf Anfrage |
| Vorfracht | 400,00 | 400,00 |

Iseki mit Hochentleerung



| Modell | SXG 324 Bodenentleerung | SXG 327 Bodenentleerung | SXG 324 Hochentleerung | SXG 327 Hochentleerung | SF 225 Hochentleerung |
|---------------------------|-------------------------|-------------------------|------------------------|------------------------|-----------------------|
| Schnittbreite | 122 cm | 137 cm | 122 cm | 137 cm | 137 cm |
| Motor | 3 Zyl – Diesel | 3 Zyl – Diesel | 3 Zyl – Diesel | 3 Zyl – Diesel | 3 Zyl – Diesel |
| PS | 24 | 27 | 24 | 27 | 27 |
| Fangbehälter | 590 ltr | 590 ltr | 650 ltr | 650 ltr | 950 ltr |
| Befüllung | ohne Gebläse | ohne Gebläse | ohne Gebläse | ohne Gebläse | mit Gebläse |
| Antrieb | 2 WD | 2 WD | 2 WD | 2 WD | 4 WD |
| Sperre | Serie | Serie | Serie | Serie | Serie |
| Hochentleerung | – | – | 208 cm | 208 cm | 225 cm |
| Mulchkit | 670,18 | 670,18 | 670,18 | 670,18 | Serie |
| Geschwindigkeit | 16,6 km/h | 19 km/h | 16,6 km/h | 19 km/h | 0- 15 km/h |
| STVZO | – | – | – | – | Serie + 400,00 |
| Tank | 21 ltr | 21 ltr | 21 ltr | 21 ltr | 45 ltr |
| Schnitthöhe | 25 – 115 mm | 25 – 115 mm | 25 – 115 mm | 25 – 115 mm | 25 – 120 mm |
| Preis inkl. MwSt. | 23.508,18 | 28.032,18 | 29.725,18 | 32.133,18 | ca. 49.000,00 |
| Aktionspreis inkl. | auf Anfrage | auf Anfrage | auf Anfrage | auf Anfrage | auf Anfrage |

Herkules – Hochentleerer



Highlights

- ▶ Hochentleerung 187 cm
- ▶ Professionelles Getriebe
- ▶ Differentialsperre
- ▶ 4x4 Allradantrieb

| Modell | Herkules HT 102 - 22HXD 2 WD HD NEO | Herkules HT 102 – 24HXD 4 WD HD NEO |
|---------------------------|---------------------------------------------------------|---------------------------------------------------------|
| Best.-Nr. | 1013360 | 1013345 |
| Motor | Loncin LC 2P 77F | B&S Prof. P8240 |
| Zylinder | 2 | 2 |
| Nennleistung | 12,6 kW / 2.800 U/min | 13,6 kW / 2.800 U/min |
| Schnittbreite | 102 cm | 102 cm |
| Schnitthöhen | 25 - 80 mm, in 7 Stufen | 25 - 80 mm, in 7 Stufen |
| Differentialsperre | ja | ja |
| Getriebe / Antrieb | Hydrostat / 2 WD | Hydrostat / 4 WD |
| Heckfangen | ja | ja |
| Muchlen | – | – |
| Heckauswurf | – | – |
| Fangkorbvolumen | 400 ltr | 400 ltr |
| Füllstandsanzeige | akustisch mit autom. Abschaltung | akustisch mit autom. Abschaltung |
| LED-Tagfahrlicht | ja | ja |
| Klappbarer Sitz | ja / mit Armlehnen, einstellbar | ja / mit Armlehnen, einstellbar |
| Gewicht | 385 kg | 399 kg |
| Lieferumfang | inkl. hydr. Hochentleerung 187 cm, 4 Stück Frontgewicht | inkl. hydr. Hochentleerung 187 cm, 4 Stück Frontgewicht |
| Preis inkl. MwSt. | 12.599,18 | 13.999,18 |
| Aktionspreis inkl. | 11.999,00 | 13.599,00 |

Hochgras-Sichelmulcher Tuareg (Herkules)



Sichelmulcher
Tuareg



AS-Sherpa



AS 1040 YAK
Schlegelmulcher

| Modell | Tuareg 92 Pro Kawa | Tuareg 92 4x4 | Tuareg 85 | AS940 4WDXL | AS1040 YAK |
|---------------------------|---------------------------|----------------------------|------------------------|------------------|------------------|
| Allrad | nein | ja | nein | ja | ja |
| Motor / PS | Kawasaki / 23 PS | Kawasaki / 23 PS | Emak K 2000 AVD V-Twin | B&S / 27 PS | B&S / 23 PS |
| Schnittbreite | 92 cm | 92 cm | 85 cm | 90 cm | 100 cm |
| Schnitthöhe | 50 – 120 mm | 50 – 120 mm | 35 – 85 mm | 80 – 135 mm | 30 – 110 mm |
| Geschwindigkeit | 0 – 9 km/h | 0 – 9 km/h | 0 – 8,4 km/h | 0 – 6 km/h | 0 – 7 km/h |
| Hydrostat | 1-stufig | 1-stufig | 1-stufig | 1-stufig | 1-stufig |
| Hydrostat Kühlung | Luftkühlung | Luftkühlung | Luftkühlung | Luftkühlung | Luftkühlung |
| Mähwerksantrieb | Keilriemen | Keilriemen | Keilriemen | Keilriemen | Keilriemen |
| Allradantrieb | Öl-Antrieb | Öl-Antrieb | Öl-Antrieb | Öl-Antrieb | Öl-Antrieb |
| Gewicht | 317 kg | | 232 kg | 298 kg | 350 kg |
| Fahren | Fuß- + Handhebel | Fuß- + Handhebel | Fuß- + Handhebel | Handhebel | Handhebel |
| Differentialsperre | ja | ja | ja | ja | ja |
| Preis inkl. MwSt. | 8.999,18 | 12.499,18 | 6.690,18 | 19.942,08 | 26.046,08 |
| Aktionspreis inkl. | 8.299,00 | 11.499,00 | 6.199,00 | 19.499,00 | 25.299,00 |
| | Loncin 8.399,18 | Loncin 11.699,18 | | | |

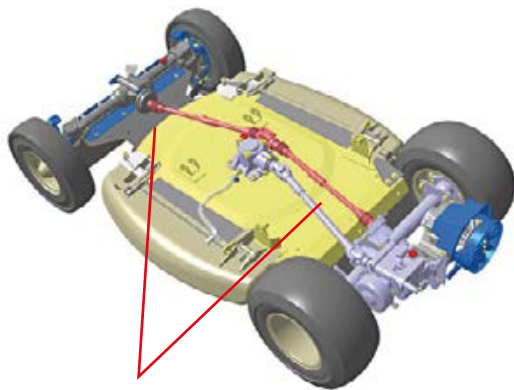
Profi-Hochgras-Sichelmulcher



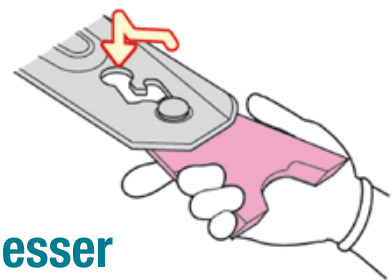
Sichelmulcher

Canicom CMX 2402
mit Komfortsitz

www.garuda-technik.de
Produkte
Hochgrasmäher
Videopräsentation

**Einzigartig:
Kardan-Antrieb
Allrad + Messer**



**Messer
Schnellwechselsystem**



**Schneechild
Aufpreis 999,20**

| Modell | CMX1402 | CMX1810 | CMX2402 | Komfortsitz CMX2402 |
|---------------------------|--------------------|--------------------|--------------------|------------------------|
| Allrad | ja | ja | ja | ja |
| Motor | Honda 14,5PS/1 ZYL | B&S 18PS/2Zyl | Honda 24PS/2 Zyl | Honda 24PS/2 Zyl |
| Schnittbreite | 97,5 cm | 97,5 cm | 97,5 cm | 97,5 cm |
| Schnitthöhe | 0 – 150 mm | 0 – 150 mm | 0 – 150 mm | 0 – 150 mm |
| Geschwindigkeit | 0 – 14 km/h | 0 – 14 km/h | 0 – 14 km/h | 0 – 14 km/h |
| Hydrostat | 2-stufig | 2-stufig | 2-stufig | 2-stufig |
| Hydrostat Kühlung | Ölkühlung | Ölkühlung | Ölkühlung | Ölkühlung |
| Mähwerksantrieb | Kardanwelle | Kardanwelle | Kardanwelle | Kardanwelle |
| Allradantrieb | Kardanwelle | Kardanwelle | Kardanwelle | Kardanwelle |
| Gewicht | 330 kg | 340 kg | 345 kg | 345 kg |
| Fahren | Hand- und Fußhebel | Hand- und Fußhebel | Hand- und Fußhebel | Hand- und Fußhebel |
| Wenderadius | 90 cm | 90 cm | 90 cm | 90 cm |
| Preis inkl. MwSt. | 11.795,16 | 14.987,16 | 20.235,16 | 21.323,16 |
| Aktionspreis inkl. | 10.999,00 | 13.499,00 | 18.499,00 | 19.499,00 |

Iseki-Benzin-Allrad – Mähen & Schneeräumen



Garuda Wetterschutzverdeck



Rauch K51



Profi-Kette – Abbildung ähnlich

Streugutbehälter



AKTIONSPREISE
inkl. MwSt.

| | |
|--------------------------------------------------------------------------------------------------------------------------------------------------------------------|------------------------|
| <p>Stiga 9102 WX</p> <p>2 Zylinder – 22 PS – Honda 102 cm Heckauswurf 350 ltr Fangbox</p> <p>Preis ohne Mähwerk, ohne Fangbox (auf Anfrage)</p> | <p>8.199,11</p> |
| <p>Garuda Feder Klappschild</p> <p>118 x 50 Kpl. mit Anbaurahmen</p> | <p>799,25</p> |
| <p>Tielbürger Schild</p> <p>125 x 50 und Kehrmachine 120 cm plus ca. 4 Std. Montage</p> | <p>4.105,25</p> |
| <p>Seilwinde</p> <p>rauf / runter mit 12 Volt (Montage ca. 2 Std.)</p> | <p>419,25</p> |
| <p>STVZO</p> <p>selbstfahrende Arbeitsmaschine 6 km/h</p> | <p>1.999,00</p> |
| <p>Garuda Wetterschutzverdeck</p> <p>ohne STVZO mit Glasscheibe (Auf- und Abbau 30 Minuten)</p> | <p>2.999,15</p> |
| <p>Rauch K51</p> <p>55 ltr 0,5 – 6 m Streuweite zum Schieben oder Ziehen</p> | <p>899,16</p> |
| <p>Z-Spur Profi Ketten</p> <p>20 x 10 x 10</p> | <p>159,25</p> |
| <p>Streugutbehälter HRMW</p> <p>65 ltr mit Rahmen</p> | <p>119,25</p> |

Iseki Diesel Allrad Traktor Aktionsmodell TM 3267 AL ECO



| Modell | ISEKI TM 3267 AL ECO |
|------------------------------------------------------|-----------------------------------------------------------------------|
| Motor | Iseki 3 Zyl. 26 PS – 1498 ccm |
| Reifen | AS-Räder, vorne 23 x 10.50 – 12 AS-Räder, hinten 280 / 70 R18 |
| Getriebe | Synchronisiertes Getriebe mit 8x Vorw. + 8x Rückw. bis 25 km/h Allrad |
| Heck | KAT1 |
| Zapfwelle | 540 1/min |
| STVZO | ja |
| Servolenkung | ja |
| Gewicht | ca 850 kg |
| Preis inkl. Montage und Vorracht | 17.900,12 |
| Aktionspreis inkl. So lange Vorrat reicht | 16.999,00 |

AKTIONSANGEBOT
statt 17.900,12
16.999,00 €
So lange Vorrat reicht!



MX Frontlader m. Parallelführung



Zubehör

| | | Preis inkl. MwSt. |
|-------------------------------------------|-----------------------------------------------------------------------------------|---------------------------------|
| Frontkraftheber KAT 0 | inkl. Mechanischem Steuergerät in Armlehne Hubkraft 450 kg, 2x DW Anschluss vorne | 3.400,15 |
| Schneeschild | inkl. Federklappen und Hydraulischer Seitenverstellung KATO | 120 cm |
| | | 140 cm |
| Tellerstreuer Edelstahl Trichter 200 ltr. | inkl. Zapfwelle 1 – 8 m Arbeitsbreite | 1.799,15 |
| | | Abdeckplane |
| | | Hydraulische Schieberbetätigung |
| Lagerbock 180 mm | inkl. Kugelkopf K50 oder Zugmaul | 1.220,15 |
| Heckzapfwelle für den Stationär Einsatz | (z.B. Betrieb Holzspalter oder Häcksler) | 330,15 |
| Sicherheitskabine | inkl. Warmwasserheizung | 9.860,15 |
| Frontlader MX C1 | inkl. 120 cm Leichtgutschaufel und Palettengabel | 6.200,15 |

Alle Preise verstehen sich zzgl. Montagekosten

Iseki – Diesel – Heckauswurf



AKTIONSANGEBOT
 SXG216 Handentleerung
12.399,00 €
 SXG216 Servo
13.699,00 €
 Gültig so lange Vorrat reicht!



| Modell | SXG216 Servo | | SXG324 |
|---------------------------|---------------------------------------|----------------------------|---------------------------|
| Motor / Zylinder | Diesel / 2 Zyl. | | Diesel / 3 Zyl. |
| PS | 16 PS | | 24 PS |
| Hubraum | 688 cm³ | | 1123 cm³ |
| km/h | 11 km/h | | 17 km/h |
| Gewicht | 442 kg | | 515 kg |
| Hydrostat | 2 Pedale | | 2 Pedale |
| Allrad | – | | – |
| Schnittbreite | 102 cm | | 122 cm |
| Fangvorrichtung | 380 ltr (hydraulische Entleerung) | | 590 ltr (Bodenentleerung) |
| Mulchkit | Aufpreis auf Anfrage | | Aufpreis 670,18 |
| Deflektor | Aufpreis auf Anfrage | | Aufpreis 624,18 |
| Hochentleerung | – | | – |
| Schild | Aufpreis Garuda System 1.190,18 | | Aufpreis 5.800,18 Kpl |
| Kabine | Aufpreis Garuda 2.999,15 | | Aufpreis 8.300,18 Kpl |
| StVZO | Aufpreis 1.750,00 | | – |
| Preis inkl. MwSt. | hydr. Korbentleerung 16.040,21 | Handentl. 14.396,21 | 23.508,18 |
| Aktionspreis inkl. | 13.699,00 | 12.399,00 | auf Anfrage |

Kubota – Diesel – Heckauswurf

**Achtung! Neue Preise
ab April 2026**



AKTIONSANGEBOT
GR1600-III
12.700,00 €
GR 2120 – Allrad
15.999,00 €
Gültig so lange Vorrat reicht!



| Modell | GR 1600-II | GR 2120R – Allrad |
|----------------------------|--------------------------|-----------------------------------|
| Motor / Zylinder | Diesel / 2 Zyl. | Diesel / 3 Zyl. |
| PS | 13,5 PS | 21 PS |
| Hubraum | 479 cm³ | 778 cm³ |
| km/h | 10 km/h | 10 km/h |
| Gewicht | 420 kg | 500 kg |
| Hydrostat | Wippe | Wipp |
| Allrad | – | Ja – Servolenkung |
| Schnittbreite / Messer | 107 cm / 2 Messer | 122 cm / 3 Messer |
| Fangvorrichtung | 370 ltr | 450 ltr |
| Mulchkit | Aufpreis ca. 322,10 | Aufpreis ca. 349,10 |
| Deflektor | Aufpreis ca. 584,10 | Aufpreis ca. 499,10 |
| Heckentleerung | – | – |
| Schild | Aufpreis ca. 800,18 | Aufpreis hydraulisch ca. 2.999,10 |
| Kabine | Aufpreis Garuda 2.999,15 | Aufpreis Garuda 2.999,15 |
| StVZO | auf Anfrage | auf Anfrage |
| elektrische Korbentleerung | Aufpreis 999,20 | Aufpreis 999,20 |
| Preis inkl. MwSt. | 13.699,27 | 21.155,30 |
| Aktionspreis inkl. | 12.700,00 | 15.999,00 |

Toro – Null-Wendekreis-Mäher



| Modell | MR 4275 T | MR 5075 T | Z-Master 4000 My Ride |
|---------------------------|-----------------|-----------------|-----------------------|
| Schnittbreite | 107 cm | 127 cm | 132 cm |
| Motor | Kohler | Kohler | Kawa |
| Zylinder | 2 – 27 PS | 2 – 27 PS | 2 – 26 PS |
| Hydrostat | Null-Wendekreis | Null-Wendekreis | Null-Wendekreis |
| Lenkung | 2 Hebel | 2 Hebel | 2 Hebel |
| Messer | 3 | 3 | 3 |
| Mulchkit | Serie | Serie | 699,18 |
| Preis inkl. MwSt. | 7.125,18 | 7.540,18 | 16.380,18 |
| Aktionspreis inkl. | 6.599,00 | 7.099,00 | 14.999,00 |

Ferris – Null-Wendekreis-Profimäher

Patentierter, einzigartiger Federungskomfort zum günstigen Preis



ISX 2200
ISX 3300

| Modell | Meistverkauft – Profifederung | | |
|---------------------------|-----------------------------------|-----------------------------|-----------------------------|
| | ISX 800 | ISX 2200 | ISX 3300 |
| Motor / Zylinder | B&S Professionelle Serie / 2 Zyl. | B&S Vanguard / 2 Zyl. | B&S Vanguard / 2 Zyl. |
| PS | 27 PS | 28 PS | 37 PS |
| Hubraum | 810 cm ³ | 810 cm ³ | 993 cm ³ |
| maximale Geschwindigkeit | 16 km/h | 18 km/h | 20 km/h |
| Schnittbreite | 132 cm | 155 cm | 183 cm |
| Mulchkit | Serie | Serie | Serie |
| Schnitthöhenverstellung | 14 | 14 | 12 |
| Schnitthöhen | 3,8 – 12,7 cm | 3,8 – 12,7 cm | 3,8 – 12,7 cm |
| Messeranzahl | 2 | 3 | 3 |
| Flächenleistung | Bis zu 1,69 Hektar / Stunde | Bis zu 1,90 Hektar / Stunde | Bis zu 2,93 Hektar / Stunde |
| Vollfederung | Serie | Serie | Serie |
| Gewicht | 480 kg | 548 kg | 695 kg |
| STVZO | Aufpreis 2.500,00 | Aufpreis 2.500,00 | Aufpreis 2.500,00 |
| Preis inkl. MwSt. | 17.149,16 | 23.593,16 | 29.055,16 |
| Aktionspreis inkl. | 15.999,00 | 21.499,00 | 26.499,00 |

Mäher für Photovoltaikanlagen



| Modell | TRM 725 |
|--------------------------|-----------------|
| Motor | B&S – 6 PS |
| Schnittkreis | 65 cm |
| Mähfaden | Ø 5 mm |
| Schnitthöhe | 3 – 18 cm |
| Bauhöhe | 30 cm |
| Gewicht | 120 kg |
| seitl. Auslage | 160 cm |
| Preis inkl. MwSt. | 3.999,20 |



| Modell | RMK 151 | RMK 180 X |
|--------------------------|------------------|------------------|
| Schnittbreite | 135 – 150 cm | 177 cm |
| Schnitthöhe | 50 – 100 mm | 50 – 100 mm |
| Motor | Kawa | Kawa |
| Zylinder | 2 – 22 PS | 2 – 25 PS |
| Allrad | nein | nein |
| Sperre | ja | ja |
| Geschwindigkeit | 0 – 10 km/h | 0 – 10 km/h |
| Preis inkl. MwSt. | 15.999,15 | 17.999,15 |

Perfect Sunswing

Preis inkl. MwSt. ca. 17.000,00



Canycom CMX 1810

Preis inkl. MwSt. ab 13.499,00



Zero-Turn-Mäher

Extrem flacher, ferngesteuerter, professioneller Akku-Mäher

Preis inkl. MwSt. ca. 42.000,00



Stiga – 1 Zylinder ohne Allrad



Meistverkauft

| Modell | Park 300 RC |
|----------------------------------|---------------------------------------|
| Motor / Zylinder / PS | Loncin / 1 Zyl / 13 PS |
| Allrad | – |
| Lenkung | Drahtseil |
| Geräte-Aushebung | Fußpedal |
| Geräte-Schwenkung | Hand |
| Scheinwerfer | – |
| Steckdose | ja |
| Knicklenkung | ja |
| Gewicht | 167 kg |
| Tank ltr | 4,3 ltr |
| Reifen | 14 x 6 x 8 |
| Schnitthöhe | elektrisch |
| Preis inkl. (mit Mähwerk) | 3.999,18 (95 cm Mähwerk) |
| Aktionspreis inkl. | 3.899,00 (inkl. 95 cm Mähwerk) |

Zubehör Preis inkl. MwSt.

| | |
|------------------------|--------|
| Mähwerk 85 cm | 749,18 |
| Mähwerk 95 cm | 999,18 |
| Mähwerk 85 cm | – |
| Schild 107 mit Gummil. | 768,18 |
| Schnellwechsler | – |

Stiga – 1+2 Zylinder mit und ohne Allrad



Abbildung mit 95 cm Mähwerk, zwei Messer und Zahnriemen

AKTIONSANGEBOT
 Park 500 – 95 cm
4.999,00 €
 Park Spezial – 100 cm
7.499,00 €
 Gültig so lange Vorrat reicht!

Meistverkauft

| | ohne Allrad | ohne Allrad | mit Allrad | mit Allrad |
|---------------------------------------|---------------------------------------------------------|---------------------------------------------------------|-----------------------------------------------------------|-----------------------------------------------------------|
| Modell | Park 500 | Park 500 W | Park 500 WX | Park 500 WX Spezial |
| Motor / Zylinder / PS | Stiga / 1 Zyl / 13 PS | Stiga / 2 Zyl / 16 PS | Stiga / 2 Zyl / 16 PS | Honda / 2 Zyl / 18 PS |
| Allrad | nein | nein | ja | ja |
| Lenkung | Servo | Servo | Servo | Servo |
| Geräte-Aushebung | Fuß | Fuß | Fuß | Fuß |
| Geräte-Schwenkung | Hand | Hand | Hand | Hand |
| Scheinwerfer | nein | LED | LED | LED |
| Steckdose | ja | ja | ja | ja |
| Knicklenkung | ja | ja | ja | ja |
| Gewicht | 177 kg | 202 kg | 225 kg | 230 kg |
| Tank ltr | 12 ltr | 12 ltr | 12 ltr | 12 ltr |
| Preis inkl. (ohne Mähwerk) | 4.149,18 | 4.349,18 | 5.799,18 | 6.399,18 |
| Preis 95 cm Mähwerk 95Q | 1.149,18 | 1.149,18 | 1.149,18 | 1.149,18 |
| Preis 100 cm Mähwerk 100Q Plus | 1.449,18 | 1.449,18 | 1.449,18 | 1.449,18 |
| Aktionspreis inkl. | 4.999,00 (inkl. 95 cm Mähwerk mit Zahnriemen) | 5.099,00 (inkl. 95 cm Mähwerk mit Zahnriemen) | 6.399,00 (inkl. 95 cm Mähwerk mit Zahnriemen) | 7.199,00 (inkl. 95 cm Mähwerk mit Zahnriemen) |
| Aktionspreis inkl. | | | 6.699,00 (inkl. 100 cm Mähwerk ohne Zahnriemen) | 7.499,00 (inkl. 100 cm Mähwerk ohne Zahnriemen) |

Zubehör Preis inkl. MwSt.

| | | | |
|--------------------------------|--------|--------|--------|
| Schild 120 cm inkl. Gummilippe | 888,18 | 888,18 | 888,18 |
|--------------------------------|--------|--------|--------|

Stiga Akku – Aufsitzmäher



Swift
inkl. 4 Stück Einzelakkus für den Einsatz in
z.B. Bläser, Motorsense, Kettensäge u.s.w.

AKTIONSANGEBOT
statt 3.299,18
3.199,00 €
So lange Vorrat reicht!



Estate

| Modell | Swift 372 E | Estate 384e | Estate 598e |
|---------------------------|--------------------------|--------------------------|--------------------------|
| Leistung | 2 kW / 25 AH | 3 kW / 30 AH | 3 kW / 40 AH |
| Ladezeit | 6 Std. | ca. 6,5 Std. | ca. 8,5 Std. |
| Fläche | ca. 2.000 m ² | ca. 3.000 m ² | ca. 4.000 m ² |
| Schnittbreite | 72 cm | 84 cm | 98 cm |
| Fangkorb | 170 ltr | 240 ltr | 240 ltr |
| Tempomat | ja | – | ja |
| Gewicht | 150 kg | 163 kg | 168 kg |
| Preis inkl. MwSt. | 3.299,18 | 3.799,18 | 4.298,18 |
| Aktionspreis inkl. | 3.199,00 | 3.599,00 | 4.098,00 |

Stiga PRO – mit Allrad

Lebensdauer ca. 1.500 Betriebsstunden

AKTIONSANGEBOT
 PRO 900 WX 125 cm, 6 Stück für je
13.999,00 €
 So lange Vorrat reicht!



| Modell | Park PRO 900 WX | Park PRO 900 AWX |
|-----------------------------------------|---------------------------------|------------------------------------------------------|
| Motor / Zylinder / PS | Honda / 2 Zyl / 26 PS | Honda / 2 Zyl / 27 PS |
| Allrad | ja | ja |
| Lenkung | hydraulisch | hydraulisch |
| Geräte-Aushebung | hydraulisch | hydraulisch |
| Geräte-Schwenkung | Hand | hydraulisch |
| Scheinwerfer | ja | ja |
| Steckdose | ja | ja |
| Knicklenkung | ja | ja |
| Gewicht | 245 kg | 245 kg |
| Tank ltr | 14 ltr | 14 ltr |
| Preis inkl. (ohne Mähwerk) | 13.999,18 | 16.499,18 |
| Preis inkl. (mit 125 cm Mähwerk) | 16.349,18 | 18.848,18 |
| Aktionspreis inkl. | 6 Stück für je 13.999,00 | 3 Stück für je 15.999,00 (inkl. 125 cm Mähw.) |

Zubehör Preis inkl. MwSt.

| | | |
|-------------------------------------------|----------|---------------------|
| Mähwerk 110 cm | 2.199,18 | 2.199,18 |
| Mähwerk 125 cm | 2.349,18 | 2.349,18 |
| Schneeräumschild 160 cm | 1.468,18 | 2.458,18 (x-Schild) |
| Straßenzulassung Selbstfahrende Arbeitsm. | 2000,00 | 2000,00 |

Iseki – Barbieri – Ferngesteuerter Hangmulcher

X-ROT 70 PRO/95 – Sichelmulcher



| Modell | X-ROT 70 EVO | X-ROT 95 EVO |
|-----------------------------------|-------------------------|----------------------|
| Leistung 2 Zyl. | 13,6 kW / 18 PS | Kawa / 18 PS |
| Schnittbreite | 700 mm | 950 mm |
| Schnitthöhen | 30 – 120 mm | 30 – 150 mm |
| Antriebsart/Bremse | elektrisch | elektrisch |
| Geschwindigkeit Mähen / Transport | 0 – 6 km/h / 0 – 8 km/h | 0 – 8 km/h |
| Steigung / Neigung | 40° / 50° | 35° / 45° |
| Maße (L x B x H) | 1320 x 1210 x 760 mm | 1447 x 1379 x 995 mm |
| Gewicht (Leergewicht) | 361 kg | 480 kg |
| Preis inkl. MwSt. | 29.535,14 | 40.139,14 |

Vorführung jederzeit möglich!

AS Ferngesteuerte Mäher

Steilhangmähen ist eine Herausforderung für Mensch und Maschine. Moderne RC Technik macht diese schwere Arbeit erheblich leichter und vor allem sicherer. Der AS 1000 OVIS RC Raupen-Schlegelmäher bietet dem Profi hierbei ungeahnte Möglichkeiten und definiert Grenzen neu.



AS 1000 OVIS RC

38.077,08



AS 940 Sherpa 4WD RC

27.843,08

Timann



Preis inkl. MwSt.

| | | |
|----------------------|---------------------------------------------|------------------|
| Timan RC-1000 | Grundgerät, 23 PS, 50° Arbeitswinkel | 36.135,14 |
|----------------------|---------------------------------------------|------------------|

Zubehör

| | | |
|------------------------|------------------------------------------------------|------------------|
| Schlegelmäher | mit Y-Schlegel, Mähbreite 1000 mm | 7.027,14 |
| Mulchmäherwerk | Mähbreite 1350 mm | 6.880,14 |
| Doppelmesser Mähbalken | Mähbreite 170 cm | 10.030,14 |
| Stubbenfräse | hydraulisch schwenkbar | 10.710,14 |
| V-Schneepflug | 1280 – 1490 mm Arbeitsbreite mit Gummischürfleiste | 5.065,14 |
| Frontkehrmaschine | mittl. Antrieb, reversierbar 1200 mm, 550 mm Bürsten | 6.160,14 |
| Schneefräse | 110 cm Arbeitsbreite | 7.990,14 |



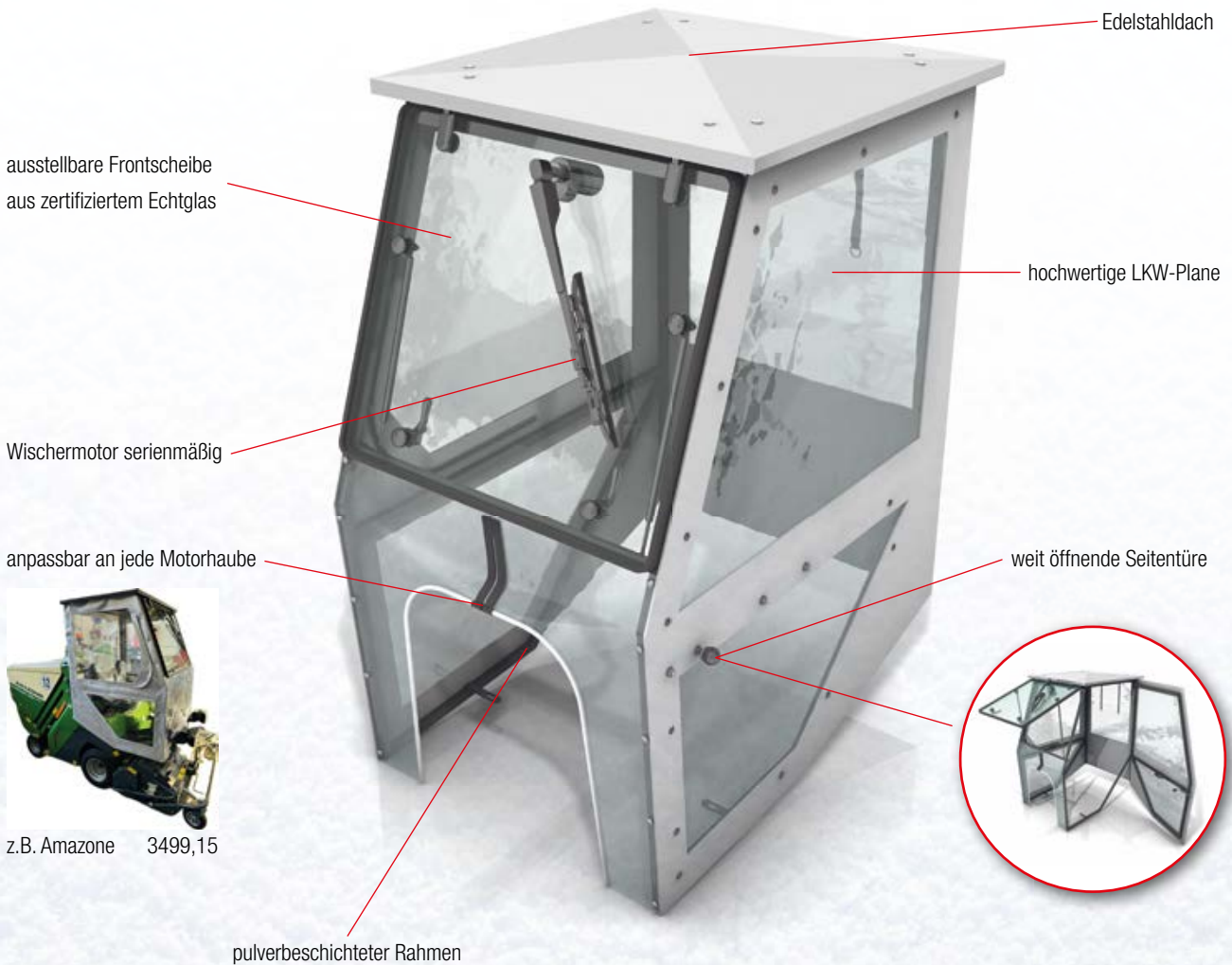
Husquarna – Frontmäher



| Modell | cm | Motor | PS | Allrad | Servolenkung | Messer | Preis inkl. MwSt. |
|----------------|-----|---------------|------|--------|--------------|--------|-------------------|
| R112C-Getr | 85 | 1 Zyl. Loncin | 11,5 | – | – | 2 | 3.299,16 |
| R112C-Hydr | 85 | 1 Zyl. Loncin | 11,5 | – | – | 2 | 3.799,16 |
| R214C-Hydr | 94 | 1 Zyl. Loncin | 11,5 | – | – | 3 | 4.499,16 |
| R214TC-Hydr | 94 | 2 Zyl. Loncin | 16 | – | – | 3 | 5.399,16 |
| R216T AWD Hydr | 94 | 2 Zyl. Loncin | 16 | ja | – | 3 | 7.398,16 |
| R216T AWD Hydr | 103 | 2 Zyl. Loncin | 16 | ja | – | 3 | 7.598,16 |
| R318X | 94 | 1 Zyl. Loncin | 14 | – | – | 3 | 7.649,16 |
| R318X | 103 | 1 Zyl. Loncin | 14 | – | – | 3 | 7.898,16 |
| R318X | 112 | 1 Zyl. Loncin | 14 | – | – | 3 | 7.998,16 |
| R320X AWD | 94 | 1 Zyl. Loncin | 14 | ja | – | 3 | 9.848,16 |
| R320X AWD | 103 | 1 Zyl. Loncin | 14 | ja | – | 3 | 10.098,16 |
| R320X AWD | 112 | 1 Zyl. Loncin | 14 | ja | – | 3 | 10.198,16 |
| R316TX | 94 | 2 Zyl. Kawa | 14 | – | – | 3 | 8.848,16 |
| R316TX | 103 | 2 Zyl. Kawa | 14 | – | – | 3 | 9.098,16 |
| R316TX | 112 | 2 Zyl. Kawa | 14 | – | – | 3 | |
| R316TX AWD | 94 | 2 Zyl. Kawa | 14 | ja | – | 3 | 10.349,16 |
| R316TX AWD | 103 | 2 Zyl. Kawa | 14 | ja | – | 3 | 10.598,16 |
| R316TX AWD | 112 | 2 Zyl. Kawa | 14 | ja | – | 3 | 10.698,16 |
| R316TSX AWD | 94 | 2 Zyl. Kawa | 14 | ja | ja | 3 | 10.348,16 |
| R316TSX AWD | 103 | 2 Zyl. Kawa | 14 | ja | ja | 3 | 11.598,16 |
| R316TSX AWD | 112 | 2 Zyl. Kawa | 14 | ja | ja | 3 | 11.698,16 |
| R418TSX AWD | 112 | 2 Zyl. Kawa | 15 | ja | ja | 3 | 16.398,16 |
| R420TSX AWD | 122 | 2 Zyl. Kawa | 19 | ja | ja | 3 | 18.298,16 |

Garuda – Wetterschutzverdeck

Passend für **JEDEN** Aufsitzmäher
Gebrauchsmusterschutz-Nr. 2020060043349



- ▶ Die Garuda Technik GmbH bietet Ihnen für jeden Rasentraktor oder Kommunalstreifer eine günstige Alternative zur teuren, vollverglasten und beheizten Kabine. Das Wetterschutzverdeck schützt Sie oder Ihre Mitarbeiter im Wintereinsatz vor Wind, Regen und Schnee.
- ▶ Die Kabinen werden komplett bei uns und speziell auf Kundenwunsch nach Baukastensystem gefertigt. So können beispielsweise auch Durchfahrthöhen in Tiefgaragen berücksichtigt werden. Das Wetterschutzverdeck lässt sich leicht und unkompliziert abmontieren.

Garuda Wetterschutzverdeck inkl. Anpassung an Traktor inkl. MwSt.

▶ Die Kabine darf nur auf gewerblichen oder privaten Grundstücken benutzt werden ◀

2.999,15

Zubehör

Seitenspiegel links und rechts
Rundumleuchte

Preis inkl. MwSt.

199,15
149,15

Kommunal – Traktor-Zubehör



| Schneeräumschilder | SF 120 | SF 140 | SF 160 | SF 180 |
|--------------------------------|------------------|------------------|------------------|------------------|
| Best.-Nr. | 449.00520.SF120 | 449.00520.SF140 | 449.00520.SF160 | 449.00520.SF180 |
| Räumbreite (cm) | 104 - 120 | 119 - 140 | 138 - 160 | 156 - 180 |
| Gesamtbreite (cm) | 120 | 140 | 160 | 180 |
| Schildhöhe (cm) | 50 | 50 | 50 | 50 |
| Schrägstellung | bis 30° | bis 30° | bis 30° | bis 30° |
| hydr. Seitenverstellung | Serie | Serie | Serie | Serie |
| Kuppeldreieck höhenverstellbar | Kat. Kommunal | Kat. Kommunal | Kat. Kommunal | Kat. Kommunal |
| Gleitpilze | höhenverstellbar | höhenverstellbar | höhenverstellbar | höhenverstellbar |
| Warnfahnen mit Halter | Serie | Serie | Serie | Serie |
| Niveaueingleich | Serie | Serie | Serie | Serie |
| Gewicht (kg) | 102 | 112 | 124 | 135 |
| Preis inkl. MwSt. | 2.199,15 | 2.299,15 | 2.399,15 | 2.499,15 |

| Anbaustreuer | GL-MFS 180 Pro | GL-MFS 300 Pro | GL-MFS 800 Pro |
|----------------------------------------|-----------------------|-----------------------|-----------------------|
| Best.-Nr. | 449.GL-MFS180PRO | 449.GL-MFS300PRO | 449.GL-MFS800PRO |
| Arbeitsbreite (m) | 1 - 8 | 1 - 8 | 1 - 10 |
| Fassungsvermögen ca. (l) | 200 | 320 | 930 |
| Leistungsempfehlung (PS) | ab 15 | ab 18 | ab 35 |
| Heckanbau | Kat. I | Kat. I | Kat. II |
| Trichter / Streubreitenbegrenzung | Edelstahl / Edelstahl | Edelstahl / Edelstahl | Edelstahl / Edelstahl |
| Einfüllsieb und Rührwerk / Gelenkwelle | x / x | x / x | x / x |
| Gewicht (kg) | 54 | 58 | 170 |
| Abdeckplane | 449.902.001 / 129,15 | 449.902.002 / 149,15 | 449.902.120 / 439,15 |
| Beleuchtung | 449.620.120 / 189,15 | 449.620.120 / 189,15 | 449.620.174 / 299,15 |
| Besen- und Schaufelhalter | 449.613.350 / 99,15 | 449.613.350 / 99,15 | – |
| Profi Streubreitenbegrenzer | 449.620.163 / 479,15 | 449.620.163 / 479,15 | – |
| Schieberbetätigung hydraulisch | 449.619.010 / 369,15 | 449.619.010 / 369,15 | Serie |
| Preis inkl. MwSt. | 1.799,15 | 1.899,15 | 4.489,15 |

| Allmäher | GL-AM100 | GL-AM120 | GL-AM150 |
|-----------------------------------|-----------------|-----------------|-----------------|
| Best.-Nr. | 449.GL-AM100 | 449.GL-AM120 | 449.GL-AM150 |
| Arbeitsbreite / Gesamtbreite (cm) | 100 / 115 | 120 / 135 | 150 / 165 |
| Kraftbedarf min. (PS) | 16 | 18 | 20 |
| Anbauaufnahme / Dreipunkt | Kat. I | Kat. I | Kat. I |
| Zapfwelldrehzahl (U/min.) | 540 | 540 | 540 |
| Messeranzahl | 2 | 2 | 2 |
| Gelenkwelle | x | x | x |
| Gewicht (kg) | 142 | 175 | 239 |
| Preis inkl. MwSt. | 1.679,15 | 1.999,15 | 2.799,15 |

| Heckschlegelmulcher | FO-SM 106 | FO-SM 125 | FO-SMH 106 | FO-SMH 125 |
|-----------------------------------|-----------------|-----------------|-----------------|-----------------|
| Best.-Nr. | 449-FO-SM106 | 449-FO-SM125 | 449-FO-SMH106 | 449-FO-SMH125 |
| Arbeitsbreite / Gesamtbreite (cm) | 106 | 125 | 106 | 125 |
| Gesamtbreite (cm) | 120 | 135 | 120 | 146 |
| Messeranzahl | 16 | 20 | 16 | 20 |
| Leistungsempfehlung (PS) | Dez 25 | 14-30 | 15-20 | 20-40 |
| Anbauaufnahme / Dreipunkt | Kat. I | Kat. I | Kat. I | Kat. I |
| Gelenkwelle | x | x | x | x |
| Gewicht (kg) | 140 | 150 | 160 | 175 |
| Preis inkl. MwSt. | 1.799,15 | 1.899,15 | 2.499,15 | 2.599,15 |

| Leichte Bodenfräsen | FO-BFL 105 | FO-BFL 125 |
|-----------------------------------------|-----------------|-----------------|
| Best.-Nr. | 449-FO-BFL105 | 449-FO-BFL125 |
| Arbeitsbreite / Gesamtbreite (cm) | 105 / 120 | 125 / 140 |
| Messeranzahl | 20 | 24 |
| Leistungsempfehlung (PS) | Dez 20 | Dez 20 |
| Anbauaufnahme – Dreipunkt / Gelenkwelle | x / x | x / x |
| Gewicht (kg) | 130 | 140 |
| Preis inkl. MwSt. | 1.799,15 | 1.899,15 |

| Hecktransportmulden | GL 100 | GL 125 | GL 150 |
|-------------------------------|-----------------|-----------------|-----------------|
| Best.-Nr. | 449.00520.GL100 | 449.00520.GL125 | 449.00520.GL150 |
| Arbeitsbreite (cm) | 100 | 125 | 150 |
| Höhe (cm) | 45 / 36 | 45 / 36 | 45 / 36 |
| Tiefe (cm) | 64 | 64 | 64 |
| mech. kippbar | x | x | x |
| Gewicht (kg) | 70 | 80 | 90 |
| Preis in € inkl. MwSt. | 599,15 | 699,15 | 799,15 |

| Rasenlüfter | FO-ST1700 | FO-ST2300 |
|-----------------------------------|-----------------|-----------------|
| Best.-Nr. | 449-FO-ST1700 | 449-FO-ST2300 |
| Arbeitsbreite / Gesamtbreite (cm) | 170 / 175 | 230 / 235 |
| Zinkenanzahl | 66 | 90 |
| Leistungsempfehlung (PS) | 15-30 | 25-60 |
| Arbeitsgeschwindigkeit (km/h) | Okt 15 | Okt 15 |
| Aufnahme/Dreipunkt | Kat. I/II | Kat. I/II |
| Gewicht (kg) | 120 | 162 |
| Preis in € inkl. MwSt. | 1.699,15 | 1.999,15 |

Aufsitzmäher-Zubehör – Tielbürger & Garuda



- ▶ Anbaurahmen
- ▶ Schnellkupplung o. Antrieb
- ▶ Schnellkupplung m. Antrieb
- ▶ Antriebssatz

ca. **300,25 bis 500,25** inkl. MwSt.
103,25 inkl. MwSt.
272,25 inkl. MwSt.
ca. **200,25 bis 500,25** inkl. MwSt.



Sicherheits Schneeschild TS 125

- ▶ Arbeitsbreite 125 cm
- ▶ Räumkante mit Gummileiste
- ▶ 5-fach Seitenverstellung
- ▶ Schwenken und Ausheben vom Fahrersitz

Preis inkl. MwSt. 859,25



Anbaukehrmaschine TK 520

- ▶ Arbeitsbreite 120 cm
- ▶ 30 cm Kehrwalze
- ▶ 5-fach schwenkbare Kehrbürste
- ▶ Schwenken und Ausheben vom Fahrersitz
- ▶ Inkl. Behälter

Preis inkl. MwSt. 2.264,25

Komplette Tielbürger-Preisliste im Händlerbereich unter: www.garuda-technik.de

| Modell | Simplicity | Honda HF 2417 | John Deere X 166 R | Viking T5/T6 | Castel Garden 92 cm | Castel Garden 102 cm |
|------------------------------------------------------|---------------------|------------------|-----------------------|-----------------|------------------------|-------------------------|
| Federklappenschild TS 125 kpl. m. Anbaut. | ca. 1.375,25 | – | – | – | – | – |
| Kehrmaschine TK 520 kpl. m. Anbaut. u. Behälter | ca. 3.300,25 | – | – | – | – | – |
| Federklappenschild TS 125 Kehrmaschine TK 520 kpl | ca. 4.129,25 | – | – | – | – | – |
| Schneeketten Z-Spur | ca. 170,25 | – | – | – | – | – |
| Heck Gewichtsträger HRMW | 119,25 | 119,25 | 119,25 | 119,25 | 119,25 | 119,25 |
| Schild Federklappen GARUDA kpl. m. Seitenv. | 799,25 | 799,25 | 799,25 | 799,25 | 799,25 | 799,25 |

Federklappenschild für alle Aufsitzmäher

AKTIONSPREISE
inkl. MwSt.



Seilwinde Schild
rauf und runter, elektrisch. 12 V
419,25 € + Einbau



| | |
|------------------------------------------------------------------------------------------------------------------------------------------------------------------------------------|---------------|
| Federklappenschild Kpl mit Anbaurahmen inkl. Stahl- und Gummischürfleiste inkl. 2 Gleitteller und Pendelausgleich inkl. 5-facher Seitenverstellung am Schild vorne | |
| 118 x 50 cm Meistverkauft BU-097001 | 680,25 |
| 100 x 40 cm Castel Garden Rider 72 cm AN-165-001 | 549,25 |
| 100 x 40 cm Viking Stihl RT 4082 AN-164-001 | 599,25 |
| 110 x 40 cm Castel Garden 84 cm – Heckauswurf Castel Garden 98 cm – Seitenauswurf BU-095201 | 679,25 |



Garuda Wetterschutzverdeck



Streugutbehälter



Profi-Kette – Abbildung ähnlich

| | | |
|-----------------------------------------------------------------------------------------------------|-----------------------|-----------------|
| Seitenverstellung bequem vom Sitz aus (Bowdenzug rechts – Gestänge links) BU-097010 | | 119,25 |
| Wetterschutzverdeck Garuda (Auf- u. Abbau 15 Min.) | | 2.999,15 |
| Streugutbehälter 65 ltr mit Rahmen HRMW | | 119,25 |
| Z-Spur Profi-Ketten | | |
| 15 x 6 x 6 | Rider | 129,25 |
| 16 x 6.50 – 8 | RD155 – Cramer | 139,25 |
| 18 x 8.50 – 8 | Castel Garden / X155R | 149,25 |
| 18. x 9.50 – 8 | MTD | 149,25 |
| 20 x 10 x 8 | AGS – X305R | 159,25 |
| 20 x 10 x 10 | Allrad | 159,25 |
| 22 x 9,5 – 12 | Simpl | 169,25 |



Rasenmäher – Honda-Motor

Leichtstartmotoren - Honda

- ▶ können garantiert auch von jeder Dame bedient werden

AKTIONSANGEBOT
 GT46SH
799,00 €
 Gültig so lange Vorrat reicht!



Holmhöhenverstellung

- ▶ paßt sich jeder Körpergröße an

Servo-unterstützte Zentralhöhenverstellung

- ▶ ermöglicht eine rasche Schnitthöhenverstellung für jede Graslänge

Pulverbeschichtetes Stahlblechgehäuse

- ▶ garantiert Verwindungssteifheit und sichert eine lange Lebensdauer

Kugelgelagerte Räder auf durchgehenden Radachsen

- ▶ erleichtern Ihnen das Schieben

GT 46 H

Neu: Stahlfelgen

| | Meistverkauft | | | | Kardantrieb |
|---------------------------|---------------|---------------|---------------|-----------------|-----------------|
| Modell | GT 46 H | GT 46 SH | GT 52 SH | GT 57 SH | LM 5360 HXA |
| Motor | 4-Takt Honda | 4-Takt Honda | 4-Takt Honda | 4-Takt Honda | OHV Honda |
| kW / PS | 4,5 PS | 4,5 PS | 4,5 PS | 4,5 PS | 5,5 PS |
| Antrieb | – | 1 Vg | 1 Vg | 1 Vg | Kardan 2 Gg |
| Schnittbreite | 46 cm | 46 cm | 52 cm | 57 cm | 53 cm |
| Gehäuse | Stahl-Silber | Stahl-Silber | Stahl-Silber | Stahl-Silber | Alu |
| kg | 30 kg | 33 kg | 37 kg | 42 kg | 56 kg |
| Mulchkit | 59,20 | 59,20 | 59,20 | 59,20 | – |
| Preis inkl. MwSt. | 799,25 | 899,25 | 999,25 | 1.199,25 | 1.899,25 |
| Aktionspreis inkl. | 719,00 | 799,00 | 899,00 | 1.099,00 | 1.699,00 |

Preiswerte Garuda-Rasenmäher



WB4

| | NEU E-Start | | | |
|---------------------------|----------------|----------------|---------------------------------------|----------------|
| Modell | WB456 HC | WB456 SC | WB506 SC V3-1 | WB456 SCVE--1 |
| Motor / PS | Loncin / 4 PS | Loncin / 4 PS | Loncin / 4 PS | Loncin / 4 PS |
| Schnittbreite / Liter | 45 cm / 55 ltr | 45 cm / 55 ltr | 51 cm / 65 ltr | 45 cm / 55 ltr |
| Antrieb | – | ja, 3,3 km/h | Vario | Vario |
| Preis inkl. MwSt. | 549,25 | 649,25 | 849,25 | 849,25 |
| Aktionspreis inkl. | 499,00 | 599,00 | 799,00 | 799,00 |
| Mulchkit | 59,20 | 59,20 | Serie: Fangen, Mulchen, Seitenauswurf | |



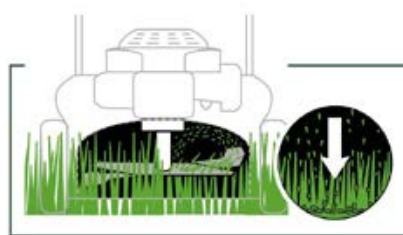
Honda-HRG-Benzinmäher – Stahlgehäuse

Easy Start

Das verbesserte Autochoke-System sorgt für einfaches Starten ohne die lästigen Mehrfachversuche.

Selektives Mulchen*

Über einen Hebel kann das Mulch-System Versamov™ von Honda so eingestellt werden, dass es entweder das Schnittgut im Fangkorb sammelt oder fein zerkleinert wieder auf dem Rasen verteilt.



Langlebiges Mähdeck

Mähdecks aus pulverbeschichtetem Stahlblech bieten eine ideale Kombination aus leichtem Gewicht für müheloses Manövrieren und Strapazierfähigkeit sowie Beständigkeit gegen äußere Einflüsse.

Strömungs optimiert

Der strömungsoptimierte Grasfangsack fängt das gemähte Gras so effizient, dass durch Verdichtung des Schnittguts das Fangsackvolumen vollkommen ausgenutzt wird.



Versamov™

Alle Honda-Rasenmäher mit Versamov™ sind mit einem Microcut-Zwillingsmessersystem ausgestattet, welches das Schnittgut in winzige Partikel zerkleinert. Das gehäckselte Schnittgut fällt als Mulch zurück auf die Grasnarbe.

Meistverkauft

| Modell | HRG 416 PK | HRG 416 SK | HRG 466 PK | HRG 466 SK | HRG 466 SKEP |
|---------------------------|----------------------|----------------------|----------------------|----------------------|--------------------------|
| Schnittbreite | 41 cm | 41 cm | 46 cm | 46 cm | 46 cm |
| Gehäuse | Stahlblech | Stahlblech | Stahlblech | Stahlblech | Stahlblech |
| Leistung | 4,7 PS / 3.600 U/min | 4,7 PS / 3.600 U/min | 4,7 PS / 3.600 U/min | 4,7 PS / 3.600 U/min | 4,7 PS / 3.600 U/min |
| Antrieb | – | 3,3 km/h – 1 Gang | – | 3,3 km/h – 1 Gang | 3,3 km/h – 1 Gang |
| Mulchen | – | Aufpreis | – | Aufpreis | Ja – Serie Umschalthebel |
| Messerkupplung | – | – | – | – | – |
| E-Start | – | – | – | – | – |
| Fangsackvolumen | 42 ltr | 42 ltr | 50 ltr | 50 ltr | 50 ltr |
| Gewicht | 28 kg | 30 kg | 29 kg | 31 kg | 32 kg |
| Preis inkl. MwSt. | 579,25 | 708,20 | 739,20 | 878,25 | 909,20 |
| Aktionspreis inkl. | 550,00 | 669,00 | 689,00 | 799,00 | 869,00 |
| Vorfrachanteil | 30,00 | 30,00 | 30,00 | 30,00 | 30,00 |

Honda-HRN-Benzinmäher – Stahlgehäuse

Roto-Stop®

Nur mal eben den Grasfangsack leeren? Mit Roto-Stop® halten Sie die Messer schnell und sicher an, ohne den Motor neu starten zu müssen.

Strömungs optimiert

Der strömungsoptimierte Grasfangsack fängt das gemähte Gras so effizient, dass durch Verdichtung des Schnittguts das Fangsackvolumen vollkommen ausgenutzt wird.

Zweiwege-Freilauf System

Dieses System ermöglicht den Hinterrädern, sich in beide Richtungen frei zu drehen und der Mäher lässt sich einfach zurückziehen und ist sehr wenig im Einsatz.

Versamow™

Alle Honda-Rasenmäher mit Versamow™ sind mit einem Microcut-Zwillingsmessersystem ausgestattet, welches das Schnittgut in winzige Partikel zerkleinert. Das gehäckselte Schnittgut fällt als Mulch zurück auf die Grasnarbe.



Smart Drive

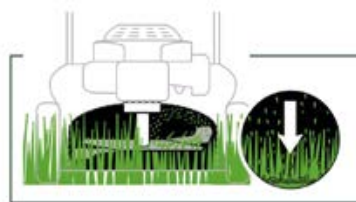
Mit einem variablen Schieberegler kann zunächst eine maximale Geschwindigkeit eingestellt werden. Während der Fahrt kann der Antrieb per Daumendruck reguliert werden.

Holm-Verstellung

Zweifach verstellbares Holmsystem, wodurch der Benutzer, je nach Körpergröße, eine tiefere oder höhere Holmposition einstellen kann.

Schnitthöheinstellung

Die Schnitthöhe lässt sich achsweise anpassen. Sie können aus sieben verschiedenen Positionen die Schnitthöhe von 27 zu 100 mm auswählen.



Selektives Mulchen*

Über einen Hebel kann das Mulch-System Versamow™ von Honda so eingestellt werden, dass es entweder das Schnittgut im Fangkorb sammelt oder fein zerkleinert wieder auf dem Rasen verteilt.

| Modell | HRN 536 VK | HRN 536 VY |
|---------------------------|-----------------------|-----------------------|
| Schnitthöhe | 53 cm | 53 cm |
| Gehäuse | Stahlblech | Stahlblech |
| Leistung | 5,3 PS / 3.600 U/min | 5,3 PS / 3.600 U/min |
| Antrieb | stufenlos | stufenlos |
| Mulchen | Serie / Umschalthebel | Serie / Umschalthebel |
| Messerkupplung | – | ja |
| E-Start | | |
| Fangsackvolumen | 70 ltr | 70 ltr |
| Gewicht | 36 kg | 40 kg |
| Preis inkl. MwSt. | 1.159,25 | 1.279,20 |
| Aktionspreis inkl. | 1.049,00 | 1.199,00 |
| Vorfrachtanteil | 30,00 | 30,00 |

Honda-HRX-Benzinmäher – Kunststoffgehäuse



Select Drive

Locker – lässig – leicht.

Vor dem Start wird über den Drehregler die gewünschte maximale Geschwindigkeit eingestellt, welche dann während der Fahrt per Daumendruck reguliert wird.



Roto-Stop®

Nur mal eben den Grasfangsack leeren? Mit Roto-Stop® halten Sie die Messer schnell und sicher an, ohne den Motor neu starten zu müssen.



Mähdeck

Robust und langlebig.

Unsere Mähdecks aus leichten und robusten High-Tech-Polymeren bestehen durch eine extreme Beständigkeit.



Schnitt Höheneinstellung

Individuell anpassbar.

Die Schnitthöhe lässt sich bei dem HRX 476 Modell mühelos und zentral per Knopfdruck anpassen, indem Sie das Mähdeck absenken oder anheben.

Meistverkauft

| Modell | HRX 476 VK | HRX 476 HY | HRX 537 VK | HRX537 HY | HRX537 HZ |
|---------------------------|----------------------|----------------------|----------------------|----------------------|----------------------|
| Schnittbreite | 47 cm | 47 cm | 53 cm | 53 cm | 53 cm |
| Gehäuse | Polystrong | Polystrong | Xenoy | Xenoy | Xenoy |
| Leistung | 5,3 PS / 3.600 U/min | 5,3 PS / 3.600 U/min | 6,4 PS / 3.600 U/min | 6,4 PS / 3.600 U/min | 6,4 PS / 3.600 U/min |
| Antrieb | stufenlos | Hydrostat | stufenlos | Hydrostat | Hydrostat |
| Mulchen | ja, Serie | ja, Serie | ja, Serie | ja, Serie | ja, Serie |
| Messerkupplung | – | ja | – | ja | ja |
| E-Start | – | – | – | – | ja |
| Fangsackvolumen | 75 ltr | 75 ltr | 85 ltr | 85 ltr | 85 ltr |
| Gewicht | 39 kg | 44 kg | 40 kg | 44 kg | 48 kg |
| Preis inkl. MwSt. | 1.389,25 | 1.759,20 | 1.619,25 | 2.069,20 | 2.299,20 |
| Aktionspreis inkl. | 1.250,00 | 1.670,00 | 1.450,00 | 1.966,00 | 2.185,00 |
| Vorrachanteil | 30,00 | 30,00 | 30,00 | 30,00 | 30,00 |

Honda-HRD/HRH-Profi-Benzinmäher – Aluminiumgehäuse



Roto-Stop®

Nur mal eben den Grasfangsack leeren? Mit Roto-Stop® halten Sie die Messer schnell und sicher an, ohne den Motor neu starten zu müssen.

Hydrostatischer Fahrtrieb

für stufenlose Geschwindigkeitsregulierung.

Verstärkter Doppelholm

Die Rasenmäher verfügen über einen zusätzlichen, verstellbaren Holm für eine verbesserte Stabilität.

Stabile Aluminiumräder

Besonders wartungsarm dank doppelt abgedichteten Radlagern.

Rammschutz

Das Mähdeck ist bei Aufprall vor Beschädigung geschützt.

| Modell | HRD 536 HX | HRH 536 HX |
|---------------------------|----------------------|---------------------------|
| Schnitthöhe | 53 cm | 53 cm |
| Gehäuse | Alu-Gehäuse | Alu-Gehäuse mit Stahlring |
| Leistung | 6,3 PS / 3.600 U/min | 6,3 PS / 3.600 U/min |
| Antrieb | Hydrostat | Hydrostat |
| Mulchen | Aufpreis | Aufpreis |
| Messerkupplung | ja | ja |
| E-Start | - | - |
| Fangsackvolumen | 80 ltr | 83 ltr |
| Gewicht | 48 kg | 61 kg |
| Preis inkl. MwSt. | 2.349,25 | 2.639,25 |
| Aktionspreis inkl. | 2.100,00 | 2.299,00 |
| Vorfrachtanteil | 30,00 | 30,00 |

Besonderheiten: Profigerät – Kardanantrieb – Aluräder



Profi-Rasenmäher mit Kardanantrieb



Bei allen Modellen Radantrieb über Kardanwelle zu einem 2-Stufen-Getriebe mit einer vorbildlichen Lebensdauer. Dieses gewährleistet ein komfortables Arbeiten bei verlustarmer Kraftübertragung. Die Kraftübertragung vom Getriebe auf die Antriebsachse erfolgt über eine Kette.



Aluminium Druckgussgehäuse mit Stahlleinlage für eine lange Lebensdauer des Gehäuses.



Messerkupplung



verstärkter Holm (ab HXA-Pro)



Hydrostatischer Fahrtrieb für stufenlose Antriebsgeschwindigkeit (HXA-Pro-HST).

AKTIONSANGEBOT
LM 5360 HXA
1.699,00 €
So lange Vorrat reicht!



Meistverkauft

| Modell | LM 5360 HXA | LM 5360 HXA-PRO | LM 5360 HXA-PRO-HST |
|---------------------------|-----------------|-------------------|-----------------------|
| Best.-Nr. | 361.00350.HXA | 361.00350.HXA-PRO | 361.00350.HXA-PRO-HST |
| Motor | Honda GXV 160 | Honda GXV 160 | Honda GXV 160 |
| Leistung max. (PS/KW) | 5,5 / 4 | 5,5 / 4 | 5,5 / 4 |
| Schnittbreite (cm) | 53 | 53 | 53 |
| Gehäuse | Alu-Druckguss | Alu-Druckguss | Alu-Druckguss |
| Kardanantrieb | ja | ja | ja |
| Radantrieb | x / 2-Gang | x / 2-Gang | Hydrostat / stufenlos |
| Messerkupplung | ja | ja | ja |
| Aluminiumräder | ja | ja | ja |
| Gehäuse mit Stahlleinlage | – | ja | ja |
| Rammschutz | – | vorne / seitlich | vorne / seitlich |
| verstärkter Holm | – | ja | ja |
| kugelgelagerte Räder | ja | ja | ja |
| Fangsack (l) | 75 | 75 | 75 |
| Gewicht (kg) | 56 | 62 | 68 |
| Preis inkl. MwSt. | 1.899,25 | 2.099,25 | 2.499,25 |
| Aktionspreis inkl. | 1.699,00 | 1.899,00 | 2.299,00 |



Stiga-Akku-Geräte

Combi 344e Kit



| | |
|----------------------------------------------|-----------------------|
| Modell | Combi 344e Kit |
| Akkukapazität | 5 Ah |
| Max. Arbeitsfläche | 400 m ² |
| Schnittbreite | 42 cm |
| Radantrieb | nein |
| Fangkorbvolumen | 50 ltr |
| Gerät inkl. 5 Ah Akku & Ladegerät | 449,18 |
| Preis inkl. MwSt. | |

Combi 748 EV Kit



| | |
|---------------------------|-------------------------|
| Modell | Combi 748 EV Kit |
| Schnittbreite | 46 cm |
| Volt | 48 Volt |
| Kap. | 2x 5 AH |
| Motor | 1.500 Watt |
| Mulchkit | ja |
| Radantrieb | Vario |
| Gewicht | 29 kg |
| Preis inkl. MwSt. | 849,18 |
| Aktionspreis inkl. | 799,00 |

CS 700e



| | |
|--------------------------|----------------|
| Modell | CS 700e |
| empfohlener Akku | 4 Ah |
| Arbeitszeit (+/- 20%) | 16 Min. |
| Schwertlänge | 14"/35 cm |
| Preis inkl. MwSt. | 269,18 |

MT 500e



| | |
|--------------------------|----------------|
| Modell | MT 500e |
| empfohlener Akku | 4 Ah |
| Arbeitszeit (+/- 20%) | 30 Min. |
| Heckenschere | 45 cm |
| Schwertlänge | 25 cm |
| Preis inkl. MwSt. | 289,18 |

HT 500e



| | |
|--------------------------|----------------|
| Modell | HT 500e |
| empfohlener Akku | 2 Ah |
| Arbeitszeit (+/- 20%) | 50 Min. |
| Schwertlänge | 58 cm |
| Preis inkl. MwSt. | 189,18 |



E 420 Akku

| | |
|--------------------------|-------------------|
| Modell | E 420 Akku |
| Nennspannung | 48 V |
| Akku-Kapazität | 2 Ah |
| Ladezeit standard | 90 Min. |
| Ladezeit schnell | 50 Min. |
| Preis inkl. MwSt. | 99,18 |

GT 500e



| | |
|--------------------------|----------------|
| Modell | GT 500e |
| empfohlener Akku | 2 Ah |
| Arbeitszeit (+/- 20%) | 20 Min. |
| Schnittbreite | 30 cm |
| Preis inkl. MwSt. | 189,18 |

E 440 Akku

| | |
|--------------------------|-------------------|
| Modell | E 440 Akku |
| Nennspannung | 48 V |
| Akku-Kapazität | 4 Ah |
| Ladezeit standard | 180 Min. |
| Ladezeit schnell | 110 Min. |
| Preis inkl. MwSt. | 129,18 |

BL 500e



| | |
|--------------------------|--------------------------|
| Modell | BL 500e |
| empfohlener Akku | 4 Ah |
| Arbeitszeit (+/- 20%) | 30 Min. |
| max. Luftvolumen | 11,4 m ³ /min |
| Saugfunktion | nein |
| Preis inkl. MwSt. | 189,18 |

E 450 Akku

| | |
|--------------------------|-------------------|
| Modell | E 450 Akku |
| Nennspannung | 48 V |
| Akku-Kapazität | 5 Ah |
| Ladezeit standard | 220 Min. |
| Ladezeit schnell | 120 Min. |
| Preis inkl. MwSt. | 149,18 |

E 475 Akku

| | |
|--------------------------|-------------------|
| Modell | E 475 Akku |
| Nennspannung | 48 V |
| Akku-Kapazität | 7,5 Ah |
| Ladezeit standard | 330 Min. |
| Ladezeit schnell | 180 Min. |
| Preis inkl. MwSt. | 199,18 |

C 430 F – 48 V Standard-Ladegerät



| | |
|--------------------------|----------------|
| Modell | C 430 F |
| Nennspannung | 48 V |
| Ladestrom | 3 Ah |
| Preis inkl. MwSt. | 64,18 |

Kress Akku-Geräte – 60 V

- ▶ Variable Geschwindigkeit
- ▶ Bürstenloser Hochleistungsmotor
- ▶ Zwei Akkuschächte mit automatischer Umschaltung
- ▶ 3 IN 1 – Umschalten per Hebel
- ▶ Holm schnell einklappbar
- ▶ Zentrale Höhenverstellung
- ▶ Mähdeck aus Stahl
- ▶ Akkuanzeige am Griff
- ▶ Hochleistungs-LED-Beleuchtung
- ▶ Kugelgelagerte Räder
- ▶ Ein Akku für alle Anwendungen



AKTIONSANGEBOT
 KG 760
 inkl. 2x 4 Ah Akku und Ladegerät
799,00 €
 So lange Vorrat reicht!

| Modell | KG 760 |
|---------------------------|-----------------------------------|
| Schnittbreite | 51 cm |
| Antrieb | stufenlos |
| Gehäuse | Stahl |
| Fangsack | 70 l |
| Funktionen | Auffangen, Mulchen, Seitenauswurf |
| Schnitthöhe | 20 – 80 mm |
| Lieferumfang | Ladegerät, 2x 4 Ah Akku |
| Aktionspreis inkl. | 799,18 |

60V-Maschinen für den Hausgebrauch (ohne Akku und Ladegerät)



Heckenschere
 64 cm – 600 W – 2,5 cm
219,18



Motorsäge
 2,5 kW – 35 cm
279,18



Fadentrimmer
 bis 2,4 mm – 0,95 kW
269,18



Laubbläser
 18 N – 215 km/h
239,18



Schneefräse
 61 cm – 2-stufig
1.260,50



Ladegerät
 3 A
79,18



Akku
 2 Ah
139,18



Akku
 4 Ah
229,18



Kress – Mähroboter für private Gärten

RTK und Kammeranavigation – kein Begrenzungskabel



EyePilot® RTKⁿ

Die EyePilot®-Kamera arbeitet mit Vision AI und V-SLAM, erkennt die Umgebung und navigiert sicher durch den Garten – auch bei schwachem Satellitensignal.



ZeroTrim
Randnahes mähen

Installationsmöglichkeiten

- ▶ Über Handy-App
- ▶ KI-Kartierung
- ▶ Fachhändler mit Kartierungswagen



- ▶ Kress RTKⁿ-App – Alles im Griff per Smartphone
- ▶ Live-Status des Mähroboters jederzeit einsehen
- ▶ Individuelle Mähzeiten und Wochenpläne einstellen
- ▶ Digitale Gartenerstellung ohne Begrenzungskabel
- ▶ Mähzonen flexibel anlegen und Verwalten
- ▶ No-Go-Bereiche einfach definieren
- ▶ Schnelle Anpassung von Schnitthöhe und Einstellungen
- ▶ Start, Stopp und Rückkehr zur Ladestation per App
- ▶ Push-Benachrichtigung bei Statusmeldungen
- ▶ Verwaltung mehrerer Geräte in einer App

bis 22° / 40%

| Modell | KR250E | KR251E | KR260E | KR261E | KR271E | KR273E | KR274E |
|--------------------------|--------------------|----------------------|--------------------|----------------------|----------------------|----------------------|----------------------|
| Max. Flächenleistung | 500 m ² | 1.000 m ² | 700 m ² | 1.000 m ² | 1.500 m ² | 3.000 m ² | 5.000 m ² |
| Konnektivität | WLAN, Bluetooth | WLAN, Bluetooth | WLAN, Bluetooth | WLAN, Bluetooth | 4G, WLAN, Bluetooth | 4G, WLAN, Bluetooth | 4G, WLAN, Bluetooth |
| ZeroTrim | nein | nein | ja | ja | ja | ja | ja |
| Schnitthöhe | 20 – 60 mm man. | 20 – 60 mm man. | 20 – 60 mm man. | 20 – 60 mm man. | 20 – 60 mm el. | 20 – 60 mm el. | 20 – 60 mm el. |
| Laufzeit | 60 min | 60 min | 60 min | 60 min | 50 min | 75 min | 70 min |
| Ladezeit | 130 min | 65 min | 130 min | 65 min | 65 min | 40 min | 40 min |
| Preis inkl. MwSt. | 999,15 | 1.499,15 | 1.299,15 | 2.199,15 | 2.499,15 | 3.299,15 | 3.999,15 |
| mit 4G | 1.199,15 | 1.699,15 | 1.499,15 | 2.399,15 | | | |

Zubehör

| | Preis inkl. MwSt. |
|--------------|-------------------|
| Garage Kress | 249,15 |
| Alarm KIT 4G | 159,15 |
| Geländeräder | 129,15 |





Kress – Mähroboter für private Gärten

4x4 bis 40°/84% – RTK und Kammeranavigation – kein Begrenzungskabel



EyePilot® RTKⁿ

Die EyePilot®-Kamera arbeitet mit Vision AI und V-SLAM, erkennt die Umgebung und navigiert sicher durch den Garten – auch bei schwachem Satellitensignal.

- ▶ Allradantrieb
- ▶ ZeroTrim
- ▶ elektrische Schnitthöhenverstellung

Installationsmöglichkeiten

- ▶ Über Handy-App
- ▶ KI-Kartierung
- ▶ **Fachhändler mit Kartierungswagen empfohlen**



- ▶ Kress RTKⁿ-App – Alles im Griff per Smartphone
- ▶ Live-Status des Mähroboters jederzeit einsehen
- ▶ Individuelle Mähzeiten und Wochenpläne einstellen
- ▶ Digitale Gartenerstellung ohne Begrenzungskabel
- ▶ Mähzonen flexibel anlegen und Verwalten
- ▶ No-Go-Bereiche einfach definieren
- ▶ Schnelle Anpassung von Schnitthöhe und Einstellungen
- ▶ Start, Stopp und Rückkehr zur Ladestation per App
- ▶ Push-Benachrichtigung bei Statusmeldungen
- ▶ Verwaltung mehrerer Geräte in einer App

bis 40° / 84%

| Modell | KR280E | KR281E | KR283E | KR285E |
|--------------------------|--------------------|----------------------|----------------------|----------------------|
| Max. Flächenleistung | 800 m ² | 1.500 m ² | 3.000 m ² | 5.000 m ² |
| Konnektivität | WLAN, Bluetooth | 4G, WLAN, Bluetooth | 4G, WLAN, Bluetooth | 4G, WLAN, Bluetooth |
| Kamera | Mono | Stereo | Stereo | Stereo |
| Schnittbreite | 22 cm | 22 cm | 22 cm | 24 cm |
| Schnitthöhe | 20 – 70 mm | 20 – 70 mm | 20 – 70 mm | 20 – 70 mm |
| Laufzeit | 40 min | 60 min | 60 min | 100 min |
| Ladezeit | 65 min | 95 min | 60 min | 70 min |
| Preis inkl. MwSt. | 1.999,15 | 2.999,15 | 3.799,15 | 4.499,15 |

Zubehör

| | Preis inkl. MwSt. |
|--------------|-------------------|
| Garage Kress | 249,15 |
| Alarm KIT 4G | 159,15 |
| Geländeräder | 129,15 |



Kress – Profi-Mähroboter für Sportanlagen und große Gärten



3 Wochen testen
500,00 €
 Verrechnung mit Kauf bis 3 Monate

- ▶ Kein Begrenzungsdraht
- ▶ 35 cm Schneidkapazität
- ▶ OAS Sonar für Hindernisvermeidung
- ▶ 4G Serienmäßig keine Zusatzgebühren
- ▶ In-Hub-Antriebsmotor mit All-Terrain-Rädern
- ▶ Team Work möglich

| Modell | KR233E | KR234E | KR235E | KR236E |
|--------------------------|-----------------------|---------------------------|----------------------------------------|----------------------------------------|
| Max. Flächenleistung | 12.000 m ² | 16.000 m ² | 28.000 m ² | 24.000 m ² |
| Empfehlung | große Gärten | 1 Spielfeld + Nebenfläche | 2 Spielfelder inkl. Bundesligaschatten | 1,5 Spielfelder |
| Geschwindigkeit | 0,6 m/s | 0,8 m/s | 1,0 m/s | 0,8 m/s |
| Schnitthöhe | 30 – 60 mm | 20 – 40 mm | 20 – 40 mm | 30 – 60 mm |
| Ladegerät | Normal ca. 80 min | Normal ca. 80 min | Schnellladegerät ca. 30 min 20 A Laden | Schnellladegerät ca. 30 min 20 A Laden |
| Preis inkl. MwSt. | 6.499,10 | 7.499,10 | 12.999,10 | 9.999,10 |

Echo Großflächen Mähroboter

- ▶ Innovative Musternavigation für systematisches Arbeiten
- ▶ Ideal für große Sport- und Golfanlagen
- ▶ Hochpräzise GPS-Ausgrenzungen und Zonenaufteilung
- ▶ Flottenmanagement per App und Webportal
- ▶ Versicherungsschutz für 1 Jahr inklusive
- ▶ Leistungsstärkster Mähroboter der Welt
- ▶ Unterstützt Kabellos- und Hybrid-Modus aus RTK-GPS und Kabel
- ▶ Pendelnde Messerköpfe für perfektes Mähergebnis



| Modell | Ideal für 1 Fußballplatz TM-850 | Ideal für 2 Fußballplätze TM-1050 | Ideal für 3+ Fußballplätze TM-2050 |
|--------------------------|------------------------------------|--------------------------------------|---------------------------------------|
| Mähfläche | bis 30.000 m ² | bis 45.000 m ² | bis 75.000 m ² |
| Schnittbreite | 422 mm | 633 mm | 1.033 mm |
| Anzahl Messerköpfe | 2 | 3 | 5 |
| Geschwindigkeit | 3,6 km/h | 2,8 km/h | 3,6 km/h |
| Schnitthöhe | 20 – 80 mm | 22 – 100 mm | 22 – 100 mm |
| Preis inkl. MwSt. | ca. 11.000,00 | ca. 22.000,00 | ca. 26.000,00 |

Preisliste 2026



Benzinmäher – Schnittbreite 40/43 cm

| Modell | Geräteleistung/Drehzahl | Motor | Antrieb | km/h | Tank | Elektrostart | Auswurf | Mulchkit Nr. | UVP |
|-------------------|-------------------------|-------|---------|-----------------|-------|--------------|---------|--------------|-----------------|
| 43-COMPACT | 2,4 KW/2800 U/min | 4 T | - | - | 1,2 l | | Hinten | SA571 | 689,20 |
| 43-Drive | 2,4 KW/2800 U/min | 4 T | ja | 3,6 | 1,2 l | | Hinten | BSA632 | 929,20 |
| 43-VARIO | 2,4 KW/2800 U/min | 4 T | - | Vario 2,7 – 4,3 | 1,2 l | - | Hinten | - | 1.039,20 |

Benzinmäher – Schnittbreite 47 cm

| Modell | Geräteleistung/Drehzahl | Motor | Antrieb | km/h | Tank | Elektrostart | Auswurf | Mulchkit Nr. | UVP inkl. MwSt. |
|-------------------|-------------------------|-------|---------|-------------------------|-------|--------------|---------|--------------|-----------------|
| 47-VARIO | 2,4 KW/2800 U/min | 4 T | ja | Variabel 2,7 – 4,3 Km/h | 1,2 l | | Hinten | BSA625 | 1.299,20 |
| 47-VARIO E | 2,4 KW/2800 U/min | 4 T | ja | Variabel 2,7 – 4,3 Km/h | 1,2 l | ja | Hinten | BSA625 | 1.449,20 |

Benzinmäher – Schnittbreite 52/53/54 cm

| Modell | Geräteleistung/Drehzahl | Motor | Antrieb | km/h | Tank | Elektrostart | Auswurf | Mulchkit Nr. | UVP inkl. MwSt. |
|---------------------|-------------------------|--------|---------|-------------------------|-------|--------------|---------|--------------|-----------------|
| 54-VARIO | 2,4 KW/2800 U/min | 4 T | ja | Variabel 2,7 – 4,8 km/h | 1,2 l | | Hinten | SA609 | 1.579,20 |
| 54-VARIO E | 2,4 KW/2800 U/min | 4 T | ja | Variabel 2,7 – 4,8 km/h | 1,2 l | ja | Hinten | SA609 | 1.729,20 |
| 54-K VARIO B | 3,2 KW/2800 U/min | 4T OHC | ja | Variabel 2,7 – 4,8 km/h | | | Hinten | SA610 | 2.059,20 |
| 53 M VARIO | 3,2 KW/2800 U/min | 4T OHC | ja | Variabel 2,0 – 3,5 km/h | | | mulchen | - | 1.099,20 |

Profimäher – Schnittbreite 43/52/54 cm

| Modell | Geräteleistung/Drehzahl | Motor | Antrieb | km/h | Tank | | Auswurf | Mulchkit Nr. | UVP inkl. MwSt. |
|------------------------------|-------------------------|--------|---------|-------------------------|-------|--|---------|--------------|-----------------|
| 47-PRO VARIO | 3,2 KW/2800 U/min | 4T OHC | ja | Variabel 2,7 – 4,5 km/h | 1,2 l | | Hinten | BSA631 | 2.129,20 |
| 54-PRO VARIO | 3,2 KW/2800 U/min | 4T OHV | ja | Variabel 2,7 – 4,8 km/h | 1,2 l | | Hinten | SA612 | 2.389,20 |
| 54-PRO K VARIO B PLUS | 3,2 KW/2800 U/min | 4T OHC | ja | Variabel 2,7 – 4,8 km/h | 6,0 l | | Hinten | SA610 | 2.599,20 |
| 43-PRO | 2,6 KW/2800 U/min | 4T OHV | - | - | 1,0 l | | | | 1.559,20 |

Vertikutierer

| Modell | Motor | Arbeitsbreite | Fangsack | UVP inkl. MwSt. |
|-----------------|---------------------------|---------------|--------------|-----------------|
| 38-BV | 2,3 KW/3400 U/min 4 T-OHV | 38 cm | Option SA561 | 899,20 |
| 45-PRO-V | 3,7 KW/3300 U/min 4 T-OHV | 45 cm | | 1.899,20 |

Bertolini – Schlegelmäher

INFO:
Der **BTS 80 ALPINE**
ist speziell für
Hanglagen bis zu
55% geeignet.



| Modell | BTS 50 | BTS 65 GX 340 | BTS 80 GX 340 | BTS 80 ALPINE |
|--------------------------|------------------------------------------------------------------------------|------------------------------------------------------------------------------|------------------------------------------------------------------------------|------------------------------------------------------------------------------|
| Art.-Nr. | 6,83E+12 | 68249007 | 68249018 | 6,8249E+12 |
| Motor | Emak K 800 H, 182 cm³ | Honda GX 340 OHV, 389 cm³ | Honda GX 340 OHV, 389 cm³ | Honda GX 340 OHV, 389 cm³ |
| Leistung | 5,7 PS / 4,2 kW – 3.200 U/min | 10,7 PS / 7,0 kW – 3.200 U/min | 10,7 PS / 7,0 kW – 3.200 U/min | 10,7 PS / 7,0 kW – 3.200 U/min |
| Start | Reversierstarter | Reversierstarter | Reversierstarter | Reversierstarter |
| Antrieb | Ölbad-Zahnradmechanik | Ölbad-Zahnradmechanik | Ölbad-Zahnradmechanik | Ölbad-Zahnradmechanik |
| Getriebe | 4 Geschwindigkeiten (3 V + 1 R) | 4 Geschwindigkeiten (3 V + 1 R) | 4 Geschwindigkeiten (3 V + 1 R) | 4 Geschwindigkeiten (3 V + 1 R) |
| Geschwindigkeit (km/h) | 1.V: 1,20 2.V: 2,20 3.V: 3,40; 1. R: 1,40 | 1.V: 1,20 2.V: 2,20 3.V: 3,40; 1. R: 1,40 | 1.V: 1,20 2.V: 2,20 3.V: 3,40; 1.R: 1,40 | 1.V: 1,20 2.V: 2,20 3.V: 3,40; 1. R: 1,40 |
| Kupplung | Keilriemen mit automatischer Feststellbremse beim Loslassen des Steuerhebels | Keilriemen mit automatischer Feststellbremse beim Loslassen des Steuerhebels | Keilriemen mit automatischer Feststellbremse beim Loslassen des Steuerhebels | Keilriemen mit automatischer Feststellbremse beim Loslassen des Steuerhebels |
| Lenkung | unabhängige Lenkkupplung | unabhängige Lenkkupplung | unabhängige Lenkkupplung | unabhängige Lenkkupplung |
| Holm | höhen- und seitenverstellbar | höhen- und seitenverstellbar | höhen- und seitenverstellbar | höhen- und seitenverstellbar |
| Schneidwerk | mit 26 Schlegeln | mit 38 Schlegeln | mit 46 Schlegeln | mit 46 Schlegeln |
| Schnittbreite | 50 cm | 65 cm | 80 cm | 80 cm |
| Schnitthöhe | 20 – 80 mm, einstellbar | 20 – 80 mm, einstellbar | 20 – 80 mm, einstellbar | 20 – 80 mm, einstellbar |
| Bremsen | mit Abschalt-Automatik | mit Abschalt-Automatik | mit Abschalt-Automatik | mit Abschalt-Automatik |
| Räder | 4.00x8" Traktor | 16/6.50-8" Traktor | 16/6.50-8" Traktor | 16/6.50-8" Traktor |
| Gewicht | 135 kg | 160 kg | 175 kg | 175 kg |
| Preis inkl. MwSt. | 4.299,20 | 5.799,20 | 6.599,20 | 6.799,20 |

| Modell | BTS 100 | BTS 100 Raupe |
|------------------------|-----------------------------------------------------------------------------------------|------------------------------------------------------------------------------|
| Art.-Nr. | 6,83E+12 | 6,83E+12 |
| Motor | Honda GX 390 OHV | Honda GX 390 Alpine |
| Leistung | 11,7 PS | 11,7 PS |
| Start | Reversierstarter | Reversierstarter |
| Antrieb | Ölbad-Zahnradmechanik | Ölbad-Zahnradmechanik |
| Getriebe | 4 Geschwindigkeiten (3 V + 1 R) | 4 Geschwindigkeiten (3 V + 1 R) |
| Geschwindigkeit (km/h) | 1.V: 1,40 2.V: 2,50 3.V: 3,90; 1.R: 1,60 | 1.V: 1,20 2.V: 2,20 3.V: 3,40; 1.R: 1,40 |
| Kupplung | Keilriemen mit automatischer Feststellbremse beim Loslassen des Steuerhebels | Keilriemen mit automatischer Feststellbremse beim Loslassen des Steuerhebels |
| Lenkung | unabhängige Lenkkupplung | unabhängige Lenkkupplung |
| Holm | höhen- und seitenverstellbar | höhen- und seitenverstellbar |
| Schneidwerk | 58 Y-Messern | 58 Y-Messern |
| Schnittbreite | 100 cm | 100 cm |
| Schnitthöhe | 20 – 80 mm, einstellbar | 20 – 80 mm, einstellbar |
| Bremsen | mit Abschalt-Automatik | mit Abschalt-Automatik |
| Räder | 18/9.50-8" Vorne: schwenkbar mit Verriegelung/ Entriegelung durch Hebel am Lenker | Raupenstraktionsystem |
| Gewicht | 203 kg | 175 kg |
| UVP inkl. MwSt. | 6.999,20 | 7.999,20 |

AS – Schlegelmäher

Hohes Gras mit Gestrüpp, steile Lagen oder große Flächen in unbetanntem Gebiet? Lassen Sie es ruhig auf sich zukommen! AS-Motor Schlegelmäher geben Fremdkörpern nach, zerkleinern und verteilen perfekt. Das ergibt hohe Flächenleistung – mit Sicherheit.

AS 701 SM
9.982,10



AS 901 SM
11.659,08

Hobby-Hochgras-Sichelmulcher

| | |
|--------------------------------|----------------------------------------------------|
| Modell | DEB 5158 |
| Art.-Nr. | 1800741 |
| Motor | Yamaha MA 190 |
| Hubraum | 190 cm ³ |
| Leistung bei Arbeitsdrehzahl | 3,4 kW / 4,6 PS – 3.200 U/min |
| Arbeitsbreite | 51 cm |
| Antrieb | Variomat 7-stufig von 2,0 – 4,2 km/h |
| Schnitthöhe | vom Lenker aus einstellbar 5 – 70 – 90 – 110 mm |
| Vorderrad | einfach, drehbar und feststellbar |
| Gewicht | 65 kg |
| Geeignet für Flächen | bis 4.000 m ² |
| Räder | 370 mm Ø hinten, 200 mm Ø vorne schwenkbar |
| zusätzliches Messerwellenlager | ja |
| Preis inkl. MwSt. | 2.299,25 |
| Aktionspreis inkl. | 2.199,00 |



Profi-Sichelmulcher



| Modell | UM 616 B | SH 61 B | SH 72 Hydro |
|---------------------------|-----------------|-----------------|-----------------|
| Motor/PS | Honda / 6 PS | Kohler / 16 PS | Honda / 11 PS |
| Schnittbreite | 61 cm | 60 cm | 70 cm |
| Antrieb | 0 – 3,6 | 3 Vo/1 Rü | 0 – 3,8 Hydro |
| Differenzial | – | ja + Bremse | ja + Bremse |
| Gewicht | 72 kg | 85 kg | 135 kg |
| Aktionspreis inkl. | 3.699,16 | 3.999,16 | 5.999,16 |
| Aufpreis Schild | – | – | 462,10 |

AS – Allmäher®



AS-Motor Allmäher® – die Steigerung von Wiesenmähern. Wenn ein Wiesenmäher in großem Gelände, an steilen Hängen und in hohem Gras und Gestrüpp vorankommt und dabei noch wendig um Hindernisse und Bäume manövriert, das Schnittgut zerkeinert und hart im nehmen ist, dann nennen wir ihn Allmäher®.

| Modell | Preis inkl. MwSt. |
|------------------|-------------------|
| AS 21 4T B&S | 1.782,10 |
| AS 21 4T Comfort | 2.330,10 |
| AS 21 2T ES | 2.877,10 |
| AS 26 2T ES | 3.329,10 |
| AS 62 4T B&S | 3.508,10 |
| AS 63 2T ES | 4.876,10 |
| AS 63 4T B&S | 3.996,10 |
| AS 65 4T B&S | 6.304,10 |
| AS 65 2T ES | 5.543,10 |
| AS 73 4T B&S | 6.816,10 |

Preisliste 2025



AS MOTOR

Mulch-Rasenmäher

| | | Preis inkl. MwSt. |
|-----------------------------|-----------|----------------------|
| AS 420 ProClip 4T | G47000204 | 1.306,10 |
| AS 510 ProClip 4T A | G51000108 | 2.377,10 |
| AS 510 ProClip 4T A 2in1 | G51000109 | 2.639,10 |
| AS 510 ProClip 2T ES A | G51000111 | 3.186,10 |
| AS 510 ProClip 2T ES A 2in1 | G51000110 | 3.448,10 |

Profi-Rasenmäher

| | | |
|---------------------|-----------|----------|
| AS 53 2T ES 4WD RB | G04400101 | 4.995,10 |
| AS 531 4T MK | G53100114 | 2.913,10 |
| AS 531 4T MK B LA-1 | G53100115 | 3.543,10 |
| AS 531 2T ES MK B | G53100113 | 4.043,10 |

Allmäher®

| | | |
|----------------------|-----------|----------|
| AS 21 2T ES | G06100103 | 2.877,10 |
| AS 21 4T B&S | G06100101 | 1.782,10 |
| AS 21 4T B&S Comfort | G06100102 | 2.330,10 |
| AS 26 2T ES | G06300102 | 3.329,10 |
| AS 62 4T B&S | G6000202 | 3.508,10 |
| AS 63 2T ES | G60000105 | 4.876,10 |
| AS 63 4T B&S | G60000104 | 3.996,10 |
| AS 65 4T B&S | G06700008 | 6.304,10 |
| AS 65 2T ES | G06700102 | 5.543,10 |
| AS 73 4T B&S | G06700001 | 6.816,10 |

Schlegelmäher

| | | Preis inkl. MwSt. |
|-----------|-----------|----------------------|
| AS 701 SM | G90100701 | 9.981,10 |
| AS 901 SM | G90100001 | 11.659,08 |

Kreiselmäher

| | | |
|----------------|-----------|----------|
| AS 585 KM LA-1 | G05900105 | 2.496,10 |
| AS 700 KM | G05900107 | 3.698,10 |

Aufsitz-Allmäher

| | | |
|----------------------|-----------|-----------|
| AS 799 Rider | G06800102 | 6.899,10 |
| AS 800 Freerider | G06800101 | 8.672,10 |
| AS 900 Enduro | G06600102 | 11.897,10 |
| AS 915 Sherpa 2WD | G06900700 | 12.968,08 |
| AS 920 Sherpa 2WD | G06900710 | 15.634,08 |
| AS 940 Sherpa 4WD | G06900720 | 19.001,08 |
| AS 940 Sherpa 4WD XL | G06900730 | 19.942,08 |
| AS 940 Sherpa 4WD RC | G06900740 | 27.843,08 |
| AS 1040 YAK 4WD | G90400101 | 25.047,08 |
| AS 1040 YAK 4WD XL | G90400103 | 26.046,08 |

Wildkrautentferner

| | | |
|----------------------------------|-----------|----------|
| AS 50 WeedHex | G07300104 | 4.757,12 |
| AS 30 WeedHex 140 (ohne Bürste) | G07300109 | 1.592,08 |
| AS 30 WeedHex 160 (ohne Bürsten) | G07300114 | 2.032,08 |

Vorführung auf Wunsch!

Vorrat 40,00 – 130,00

AS-Geräte – Meistverkaufte Modelle



AS 900 Enduro

Aufsitz-Hochgrasmäher mit Differentialsperre

| | |
|---------------|------------|
| Schnittbreite | 90 cm |
| Motor | B&S 2 Zyl. |
| Leistung | 16 PS |
| Antrieb | Hydrostat |

Preis inkl. MwSt. 11.659,12

Aktionspreis inkl. (so lange Vorrat reicht) 9.999,00



AS 510 ProClip 4TA

Mulch-Rasenmäher

| | |
|---------------|--------|
| Schnittbreite | 51 cm |
| Motor | B&S |
| Leistung | 4,3 PS |
| Antrieb | Vario |

Preis inkl. MwSt. 2.639,10



AS 531/2T/ESMKB

Rasenmäher mit Messerkupplung & Bremse

| | |
|-----------------|-----------|
| Schnittbreite | 53 cm |
| Fangkorvvolumen | 75 ltr |
| Motor | AS-2-Takt |
| Leistung | 4,6 PS |
| Antrieb | Vario |

Preis inkl. MwSt. 4.043,10



AS 53 2TES 4WD RB

Rasenmäher

| | |
|---------------|------------|
| Schnittbreite | 53 cm |
| Motor | AS-2-Takt |
| Leistung | 4,6 PS |
| Antrieb | Vario + Rg |

Preis inkl. MwSt. 4.995,10



Kreiselmäher AS 585 KM

Kreiselmäher

| | |
|---------------|-----------------|
| Schnittbreite | 62 cm |
| Motor | Longin |
| Leistung | 4,9 PS |
| Antrieb | 1 Geschwindigk. |

Preis inkl. MwSt. 2.496,10



AS 63 2T ES

Hochgras-Mulchmäher mit Kreuzmesser

| | |
|---------------|-----------------------|
| Schnittbreite | 61 cm |
| Motor | AS-2-Takt |
| Leistung | 6,7 PS 3.800 U/min |
| Antrieb | 2 – 4 km/h |

Preis inkl. MwSt. 4.876,10



AS 26 2T ES

Hochgras-Mulchmäher

| | |
|----------------|-----------------------|
| Schnittbreite | 63 cm |
| Motor | AS-2-Takt |
| Leistung | 6,7 PS 3.600 U/min |
| Antrieb 1 Gang | 2,2 km/h |

Preis inkl. MwSt. 3.329,10



AS 65 4T B&S

Hochgras
Mulchmesser mit Kreuzmesser

| | |
|---------------|----------------|
| Schnittbreite | 65 cm |
| Motor | B&S |
| Leistung | 10,3 PS |
| Antrieb | 1,6 – 5,1 km/h |

Preis inkl. MwSt. 6.304,10



Wildkraut-Hex AS 50 Weed Hex

Flächenreinigung

| | |
|---------------|--------|
| Schnittbreite | 50 cm |
| Motor | B&S |
| Leistung | 4,3 PS |
| Antrieb | Vario |

Preis inkl. MwSt. 4.757,10

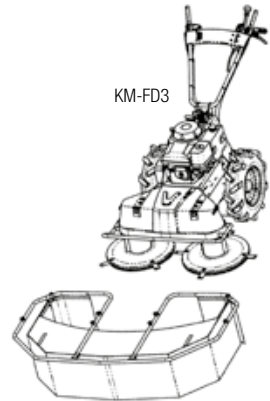


Kreiselmäher – Longin und Honda Motor

**Mäht kurzes und langes Gras.
Die Alternative zum Balkenmäher.**

Sicherheit

- ▶ Sobald der Steuerhebel losgelassen wird, blockiert innerhalb kürzester Zeit eine starke Trommelbremse die Rotation der Scheibe. Der Frontschutz verhindert den zufälligen Kontakt der Messer mit Wänden oder großen Bäumen. Dank der 180 Grad-Verkleidung des Rotors können die Füße nicht in den Rotationsbereich der Messer kommen.



Praktische Beschaffenheit

- ▶ Aufgrund seines geringen Gewichtes und seiner hervorragenden Handlichkeit kann der Mäher mühelos auf Streifen, Hängen und Reihen von Pflanzen und Unterholz eingesetzt werden. Die umklappbare Lenkstange ermöglicht einen bequemen Transport.

Schnittleistung

- ▶ Das Mähsystem des Mähers besteht aus einer Scheibe mit vier beweglichen Stahlmessern, die durch die Fliehkraft in die Arbeitsposition gebracht werden und das Aufeinanderfolgen von zweihundert Schnitten pro Sekunde schafft eine unaufhaltsame Schnittfront.

GrasWirkungsgrad der Zugkraft

- ▶ Der Antrieb des Mähers erfolgt hinten auf zwei Räder mit Stollenprofil. Vorne gleitet er auf zwei austauschbaren Kufen, um verschiedene Schnitthöhen zu erhalten.



AKTIONSANGEBOT
 KMH60-BS – statt 1.983,25
1.849,00 €
 Gültig so lange Vorrat reicht!

| Modell | KMH60-Longin | KMH60-3+1 |
|---------------------------|------------------|------------------|
| Motor | Loncin 4-Takt | Honda 4-Takt |
| PS | 6,0 | 6,5 |
| Getriebe | Ölbad | Ölbad |
| Antrieb | 1 Vg | 3 Vg / 1 Rg |
| Mähbreite | 60 cm / 1 Teller | 60 cm / 1 Teller |
| Preis inkl. MwSt. | 1.983,25 | 2.459,25 |
| Aktionspreis inkl. | 1.849,00 | 2.199,00 |

Zubehör

| | | Preis inkl. MwSt. |
|--------------|--------------------|-------------------|
| Schutz | Schwadformer | 69,25 |
| Ersatzmesser | KMH60-ME 4 Stück á | 5,20 |





Kombi-Gerät – FD2-Hydrostat

69 cm, 121 cm



Hydrostat

| | |
|--------------------------|-----------------------------------------------|
| Modell | FD2-Hydro |
| Motor | B&S |
| Leistung | 8 PS |
| Antrieb | Hydrostat 0 – 6 / 0 – 3 |
| Differential | Serie |
| Preis inkl. MwSt. | 2.499,25 (Grundgerät ohne Anbaugeräte) |

AKTIONSANGEBOT
 FD2-Hydro
 mit Trommelmäherwerk 69 cm
2.799,00 €
 Gültig so lange Vorrat reicht!

RZS-70K Einkreisel-Mähmaschine – 69 cm

Preis inkl. MwSt. 599,25



DZS-125 Scheibensystem des Hochgrasmähens – 125 cm

Preis inkl. MwSt. 1.599,25



M-70 Einmesser-Mulchsystem – 68 cm

Preis inkl. MwSt. 698,25



BPR Anhängesitz mit Lenkung

Preis inkl. MwSt. 798,25



DV-70 Häcksler

Preis inkl. MwSt. 449,25



ROT Kultivator – 80 cm

Preis inkl. MwSt. 899,25



OP-114 Heuwender – 90 cm

Preis inkl. MwSt. 1.499,25



Fahrgestell mit Lenkung Holzmulde

Preis inkl. MwSt. 658,25



RAP Schneeschild

Preis inkl. MwSt. 85 cm 198,25
 100 cm 299,25



SF-70 Schneefräse

Preis inkl. MwSt. 1.099,25



BS-110 Kehrbürstenbehälter

Preis inkl. MwSt. 499,25



BS-110 Kehrbürste

Preis inkl. MwSt. 1.399,25



Vares HV 220/S Kippanhänger – 300 kg – 127 x 75 cm

Preis inkl. MwSt. 949,25



Kombi-Gerät FD3 – Hydrostat

AKTIONSANGEBOT
 FD3 – 121 cm – 2 Trommeln
4.999,00 €
 Gültig so lange Vorrat reicht!



Hydrostat

| | |
|--------------------------|-----------------------------------------------|
| Modell | FD3-Hydro |
| Motor | B&S / E-Start |
| Leistung | 15,5 PS |
| Antrieb | Hydrostat 0 – 10 / 0 – 5 |
| Differential | Serie |
| Preis inkl. MwSt. | 4.250,28 (Grundgerät ohne Anbaugeräte) |



Aufpreis Stachel- oder Zwillingbereifung 599,25

RZS-70K Einkreiselmähmaschine – 69 cm

Preis inkl. MwSt. 599,25



RZS-121 Doppelkreiselmähmaschine – 125 cm

Preis inkl. MwSt. 1.950,28



DZS-125 Scheibensystem des Hochgrasmähens – 125 cm

Preis inkl. MwSt. 1.599,25



MC-100 Dreschflegel-Mulchsystem

Preis inkl. MwSt. 2.320,25



M-70 Einmesser-Mulchsystem – 68 cm

Preis inkl. MwSt. 698,25



M-121 Zweimesser-Mulchsystem – 122 cm

Preis inkl. MwSt. 2.099,25



BPR Anhängesitz mit Lenkung

Preis inkl. MwSt. 798,25



ROT Kultivator – 80 cm

Preis inkl. MwSt. 899,25



OP-114 Heuwender – 90 cm

Preis inkl. MwSt. 1.499,25



Fahrgestell mit Lenkung Holzmulde

Preis inkl. MwSt. 658,25



RAP Schneeschild – 100 cm

Preis inkl. MwSt. 100 cm 299,25



SF-70 Schneefräse

Preis inkl. MwSt. 1.099,25



BS-110 Kehrbürstenbehälter

Preis inkl. MwSt. 499,25



BS-110 Kehrbürste

Preis inkl. MwSt. 1.399,25



Vares IT 500 Kippanhänger – 400 kg – 147 x 109 cm

Preis inkl. MwSt. 1.299,25



Traktor FD5 – Hydrostat



AKTIONSANGEBOT
Ohne Anbaugeräte
9.999,00 €
Gültig so lange Vorrat reicht!



AKTIONSANGEBOT
Ohne Anbaugeräte
6.499,00 €
Gültig so lange Vorrat reicht!



| | |
|--------------------------|-----------------------------------------------|
| Modell | FD5-Hydro |
| Motor | B&S / E-Start |
| Leistung | 15,5 PS / 1 Zyl |
| Antrieb | Hydrostat 0 – 10 / 0 – 10 |
| Differential | Serie |
| Preis inkl. MwSt. | 7.299,25 (Grundgerät ohne Anbaugeräte) |

| | |
|--------------------------|-----------------------|
| Modell | FD52V |
| Motor | B&S / E-Start |
| Leistung | 22 PS / 2 Zyl |
| Antrieb | Hydrostat 0 – 14 km/h |
| Differential | Serie |
| Preis inkl. MwSt. | 12.499,25 |
| Hydraulik 2 x DW | Aufpreis: 1.500,10 |

RZS-70K Einkreisel-Mähmaschine – 69 cm
Preis inkl. MwSt. 599,25



RZS-121 Doppelkreisel-Mähmaschine – 125 cm
Preis inkl. MwSt. 1.950,28



DZS-125 Scheibensystem des Hochgrasmähens – 125 cm
Preis inkl. MwSt. 1.599,25



MC-100 Dreschflegel-Mulchsystem
Preis inkl. MwSt. 2.320,25



M-70 Einmesser-Mulchsystem – 68 cm
Preis inkl. MwSt. 698,25



M-121 Zweimesser-Mulchsystem – 122 cm
Preis inkl. MwSt. 2.099,25



ROT Kultivator – 80 cm
Preis inkl. MwSt. 899,25



OP-114 Heuwender – 90 cm
Preis inkl. MwSt. 1.499,25



RAP Schneeschild – 100 cm
Preis inkl. MwSt. 299,25



SF-70 Schneefräse
Preis inkl. MwSt. 1.099,25



BS-110 Kehrbürstenbehälter
Preis inkl. MwSt. 499,25



BS-110 Kehrbürste
Preis inkl. MwSt. 1.399,25



Bertolini – Balkenmäher

Ölbadgetriebe



Lenkholm

Der höhenverstellbare Lenkholm lässt sich an jede Körpergröße anpassen.

AKTIONSANGEBOT
110 – 92 cm Balken
2.199,00 €
Gültig so lange Vorrat reicht!



Schnellkupplung

Integrierte Schnellkupplung für werkzeuglosen Gerätewechsel.

| | |
|---------------------------|-----------------------------------------|
| Modell | 110 |
| Art.-Nr. | 68939001E5 |
| Motor | EMAK K700 H OHV, 182 cm ³ |
| Leistung | 5,4 PS / 4 kW – 3.450 U/min |
| Start | Reversierstarter |
| Getriebe | Ölbadgetriebe |
| Schaltgetriebe | 1 Gang (1 V) |
| Geschwindigkeit (km/h) | in Mährichtung 2,95 |
| Lenkholm | höhenverstellbar |
| Räder | 3.50-6" |
| Mähbalken | mit 92 cm Spezialmesser |
| Mähbalkenantrieb | Exzenterantrieb |
| Gewicht | 70 kg mit Rädern, Antrieb und Mähbalken |
| Sicherheitsvorrichtung | Motorstopp |
| Preis inkl. MwSt. | 2.399,20 kpl |
| Aktionspreis inkl. | 2.199,00 |



Lenksäule

Die Lenksäule ist auf Antivibrationselemente montiert und sorgt somit für eine komfortable Bedienung.

Bertolini Motormäher

Ölbadgetriebe

145 S – Semiprofessioneller Motormäher



Starre Achse

122 cm

AKTIONSANGEBOT
145 S – 122 cm Balken
4.399,00 €
Gültig so lange Vorrat reicht!

150 S – Professioneller Motormäher



Differential mit Lenkbremse

142 cm

AKTIONSANGEBOT
150 S – 142 cm
5.399,00 €
Gültig so lange Vorrat reicht!

ACHTUNG! Serienmäßig mit Schwinghebelbalken

| Modell | 145 S | 150 S |
|---------------------------|--------------------------------------------------------------------------|---------------------------------------------------------------------------|
| Motor | Kohler 4-Takt CH 270, 208 cm³ | Kohler 4-Takt CH 395, 277 cm³ |
| Leistung | 7,0 PS / 5,1 kW – 3.600 U/min | 9,5 PS / 7,0 kW – 3.600 U/min |
| Start | Reversierstarter | Reversierstarter |
| Getriebe | mechanisches Schaltgetriebe im Ölbad | Zahnradgetriebe im Ölbad |
| Schaltgetriebe | 7 Gänge (4 V + 3 R) | 7 Gänge (4 V + 3 R) |
| Geschwindigkeit (km/h) | 1.V: 1,05 2.V: 2,20 3.V: 3,63 4.V: 11,38 / 1.R: 1,11 2.R: 2,32 3.R: 3,63 | 1.V: 1,20 2.V: 2,57 3.V: 4,17 4.V: 13,05; / 1.R: 1,27 2.R: 2,66 3.R: 4,41 |
| Wendegetriebe | Wendegetriebe mit Schalthebel am Lenkholm | Wendegetriebe mit Schalthebel am Lenkholm |
| Kupplung | Mehrscheibenkupplung | Mehrscheibenkupplung |
| Lenkholm | gummigelagert, höhenverstellbar | höhenverstellbar mit Schwingungsdämpfung |
| Räder | 18 x 9.50-8" | 18 / 9.50-8", mit Spurverbreiterung |
| Schnellkupplung Quickfit | ja | – |
| Mähbalkenantrieb | im Ölbad | im Ölbad |
| Zapfwelle | unabhängig, 973 U/min | unabhängig, 973 U/min |
| Gewicht | 100 kg | 135 kg mit Rädern, Antrieb und Mähbalken |
| Sicherheitsvorrichtung | Motorstopp | Motorstopp |
| Differential | Nein | ja mit Lenkbremse |
| Preis inkl. MwSt. | 4.628,20 (inkl. Balken 122 cm) | 5.698,20 (inkl. Balken 142 cm) |
| Aktionspreis inkl. | 4.399,00 | 5.399,00 |

Vorrucht 43,00



Zubehör

| | Preis inkl. MwSt. |
|------------------------------|-------------------|
| Sichelmäher 62 cm | ca. 2.200,20 |
| Schlegelmulcher 65 cm | ca. 3.000,20 |
| Schneeräumschild 100 x 40 cm | ca. 499,20 |
| Bandrechen 125 cm | ca. 2.800,20 |

Preiswerte Kombigeräte Stahlgehäuse – Keilriemen



Kreiselmäher
57/64 cm



Bodenfräse
50/55 cm



Schneeräumer
85/100 cm



87/107 cm

Doppelmesser-System

AKTIONSANGEBOT
M210 + 87 cm Balken
1.898,00 €
Gültig so lange Vorrat reicht!

| Modell | M210 | M220 | M250 |
|---------------------------------------|-----------------------|-----------------------|----------------------------|
| Motor / PS | 5 PS | 5,5 PS | 6,5 PS |
| Gänge vorwärts | 1 Vg / 2,2 km/h | 1 Vg / 2,5 km/h | 3 Vg / 1,08-2,51-3,47 km/h |
| Geänge rückwärts | – | 1 Rg / 1,3 km/h | 2 Vg / 1,08-2,07 km/h |
| Reifen | 13 x 5 x 6 | 13 x 5 x 6 | 15 x 6 x 6 |
| Aktionspreis inkl.* | 1.149,20 Honda | 1.399,20 Honda | 1.699,20 B&S |
| Aktionspreis inkl. mit E-Start | 1.299,20 B&S | 1.499,20 B&S | 1.799,20 B&S |

Zubehör Preis inkl. MwSt.

| | | | |
|----------------------------|----------|----------|----------|
| Schneeschild 85 cm | 349,20 | 349,20 | 399,20 |
| Schneeschild 100 cm | – | – | 429,20 |
| Schneeketten | 49,20 | 49,20 | 129,20 |
| Kehren mit Beh. 88 cm | – | 1.299,20 | 1.299,20 |
| Kreiselmäher 57 cm | – | – | – |
| Kreiselmäher 64 cm | – | 799,00 | 899,20 |
| Bodenfräse 50 cm | – | 449,20 | – |
| Bodenfräse 55 cm | – | – | 499,20 |
| Bandrechen 100 cm | – | – | 2.899,20 |
| Sichelmulcher 53 cm | – | 499,20 | – |
| Sichelmulcher 63 cm | – | – | 699,20 |
| Doppelmesserbalken 87 cm* | 749,20 | 749,20 | 999,20 |
| Doppelmesserbalken 107 cm* | 799,20 | 799,20 | 1.049,20 |
| *Mähen kpl | 1.898,20 | 2.148,20 | 2.748,00 |



Honda Motorhacken



| Modell | FG 201 | FG 205 | F 220 |
|-------------------|---------------|--------------------------------|----------------------------------|
| Arbeitsbreite | 30 cm | 45 cm reduzierbar auf 22 cm | 61,5 cm reduzierbar auf 31 cm |
| Motorleistung | 2,2 PS | 2,2 PS | 2,0 PS |
| Gewicht | 17 kg | 21 kg | 30 kg |
| Preis inkl. MwSt. | 929,15 | 1.129,15 | 1.399,15 |

Profi-Bodenfräse – optimal für Verleih

- ▶ Differentialsperre
- ▶ 50 cm Arbeitsbreite
- ▶ 10 Messer
- ▶ Frontgewicht

AKTIONSANGEBOT
6 PS – 50 cm
3.599,00 €
Gültig so lange Vorrat reicht!



| | |
|---------------------------|---------------------------------------|
| Modell | STR 56 |
| Art.-Nr. | 1926110 |
| Motor | Subaru EP 17 OHV, 169 cm ³ |
| Start | Reversierstarter |
| Antrieb | über Keilriemen |
| Schaltgetriebe | 3 Gänge (2 V + 1 R) |
| Arbeitsbreite | 50 cm |
| Fräsrichtung | mit oder gegen die Fahrtrichtung |
| Frontgewicht | ja |
| Gewicht | 86 kg |
| Preis inkl. MwSt. | 3.699,20 |
| Aktionspreis inkl. | 3.599,00 |



Fräse
Der Metallschutz am Fräsgehäuse dient dem Schutz und gleichzeitig der Spur.



Frontgewicht
Das Frontgewicht balanciert die Maschine ideal aus und ermöglicht dadurch optimales Handling für den Anwender.



Bedienelemente
Alle Bedienelemente sind problemlos vom Lenkholm aus zu bedienen.

Bertolini – Profi-Einachs-Kombigeräte



5,8 PS



10,7 PS

Komplett-KIT

Der Lieferumfang des KIT 405 S EasyCult 60 beinhaltet das Grundgerät, die Bereifung 4.00-8" und eine 60 cm Fräse.

| Modell | KIT 405 S EasyCult 60 |
|------------------------------|--------------------------------------------------------------------------------|
| Art.-Nr. | 68359007E5S2 |
| Motor | Honda GX 200 OHV, 196 cm ³ |
| Leistung | 5,8 PS / 4,3 kW – 3.550 U/min |
| Start | Reversierstarter |
| Antrieb | Zahnradgetriebe im Ölbad |
| Schaltgetriebe | 4 Gänge (2 V + 2 R) |
| Geschwindigkeit (km/h) | 1.V: 1,05 2.V: 2,20 / 1.R: 1,11 2.R: 2,32 |
| Kupplung | Mehrscheibenkupplung |
| Wendegetriebe | ja |
| Lenkholm | höhen- und seitenverstellbar sowie um 180° schwenkbar, mit Schwingungsdämpfung |
| Zapfwelle | unabhängig, 973 U/min |
| Anschluss | Schnellkupplung serienmäßig |
| Räder | 4.00-8" |
| Fräse | 60 cm, reduzierbar auf 50 cm |
| Arbeitstiefenverstellung | ja |
| Gewicht (komplette Maschine) | 90 kg |
| Sicherheitsvorrichtungen | Kupplungssicherheitssystem und Rückfahrsperrung bei zugeschalteter Zapfwelle |
| Aktionspreis inkl. | 3.499,20 Bitte Lieferumfang beachten. |

Komplett-KIT

Der Lieferumfang des KIT 413 S GX 340 EasyCult 70 beinhaltet das Grundgerät, die Bereifung 5.00-10" und eine 70 cm Fräse (reduzierbar auf 60 cm).

| Modell | KIT 413 S GX 340 EasyCult 70 |
|------------------------------|-----------------------------------------------------------------------------------------------|
| Art.-Nr. | 68329200S1 |
| Motor | Honda GX 340 OHV, 389 cm ³ |
| Leistung | 10,7 PS / 7,9 kW – 3.550 U/min |
| Start | Benzinmotor mit Reversierstarter |
| Antrieb | Zahnradgetriebe im Ölbad |
| Schaltgetriebe | 6 Gänge (3 V + 3 R) im Fräsbetrieb und mit Frontanbaugeräten |
| Geschwindigkeit (km/h) | 1.V: 1,26 2.V: 2,64 3.V: 4,37 / 1.R: 1,33 2.R: 2,79 3.R: 4,62 |
| Kupplung | Mehrscheibenkupplung |
| Wendegetriebe | Wendegetriebe mit Schalthebel am Lenkholm |
| Lenkholm | höhen- und seitenverstellbar sowie um 180° schwenkbar mit Schwingungsdämpfung |
| Zapfwelle | unabhängig, 973 U/min |
| Räder | 5.00-10" |
| Fräse | 70 cm |
| Arbeitstiefenverstellung | ja |
| Differentialgetriebe | serienmäßig |
| Anhängerkupplung | serienmäßig |
| Lenkbremsen / QuickFit | beides serienmäßig |
| Gewicht (komplette Maschine) | 130 kg |
| Sicherheitsvorrichtungen | Kupplungssicherheitssystem sowie Parkbremse und Rückfahrsperrung bei zugeschalteter Zapfwelle |
| Aktionspreis inkl. | 5.099,20 Bitte Lieferumfang beachten. |



Zubehör z. B.

| | |
|--------------------------------|--------------|
| Kommunalbalken 102 cm kpl | ca. 1.800,20 |
| Umkehrfräse 70 cm | ca. 5.500,20 |
| Kreislegge 60 cm | ca. 4.000,20 |
| Schneeräumschild 100 x 40 cm | ca. 549,20 |
| Schlegelmulcher 65 cm | ca. 3.000,20 |
| Bandrechen 125 cm Doppelriemen | ca. 2.800,20 |

Rapid MONDO – URI kompakter und vielseitiger Profi für Stadt und Land



Rapid MONDO

Holm 180° drehbar



Rapid URI

| MONDO | Preis inkl. MwSt. |
|---------------------------------------|-------------------|
| 9 PS – Robin | 10.370,18 |
| 14 PS – Robin | 13.423,18 |
| Reifen (5 x 10) | 645,18 |
| Tempomat | 209,18 |
| Batterie | – |
| Ladegerät | – |
| Gewichtsträger | 333,18 |
| Schwinghebelbalken 142 cm | 5.446,18 |
| Ökomulcher 80 cm | 3.344,18 |
| Schlegelmulcher 68 cm | 5.920,18 |
| Bodenfräse 70 cm | 3.010,18 |
| Kreiselegge 75 cm | 4.802,18 |
| Umkehrfräse 70 cm | 6.652,18 |
| Vorfracht Grundgerät plus Anbaugeräte | 370,00 |

| URI | Preis inkl. MwSt. |
|---------------------------------------|-------------------|
| Grundmaschine vollelektrisch | 15.410,18 |
| Reifen (5 x 10) | 645,18 |
| Batterie | 3.159,18 |
| Ladegerät 2 Std. | 570,18 |
| Lüfter | 426,18 |
| Gewichtsträger | 333,18 |
| Schwinghebelbalken 142 cm | 5.446,18 |
| Ökomulcher 80 cm | 3.344,18 |
| Schlegelmulcher 68 cm | 5.920,18 |
| Bodenfräse 70 cm | 3.010,18 |
| Kreiselegge 75 cm | 4.802,18 |
| Umkehrfräse 70 cm | 6.652,18 |
| Vorfracht Grundgerät plus Anbaugeräte | 370,00 |

Rapid VAREA multifunktioneller Allrounder für alle vier Jahreszeiten



| VAREA S 231 | Preis inkl. MwSt. |
|-----------------------------|-------------------|
| 2 Zyl. / B&S / 23 PS | 28.512,18 |
| E-Start | 645,18 |
| Funkfernsteuerung | 5.296,18 |
| Ölkühler – Motor | 949,18 |
| Externer Ansaugkanal | 673,18 |
| Reifen 23 x 8.50-12 | 907,18 |
| Flexispitze 436 mm | 3.742,18 |
| Schwinghebel 142 cm kpl. | 5.315,18 |
| Portalmähwerk 160 cm kpl. | 7.349,18 |
| Schlegelmulcher 110 cm kpl. | 9.175,18 |
| Multitwister 190 cm kpl. | 16.638,18 |

| | |
|-----------------------|-----------------|
| Bodenfräse 90 cm | 5.495,18 |
| Kreiselegge 100 cm | 5.599,18 |
| Umkehrfräse 100 cm | 7.575,18 |
| Planierregge 150 cm | 4.623,18 |
| Wegepflegegerät 90 cm | 7.124,18 |
| Gewichtsträger | 999,18 |
| Geräteausgleich | 470,18 |

Vorfracht Grundgerät plus Anbaugeräte 370,00

Rapid MONTA schlagkräftige Mähmaschine für extreme Steilhanglagen



Holmseitenverstellung

Werkzeuglos lässt sich der Holm bei allen Modellen seitlich verstellen. Arbeiten entlang von Hindernissen oder unter Gebüsch sind damit einfach zu erledigen.



| MONTA M 161 | Preis inkl. MwSt. |
|--------------------------------------|-------------------|
| 2 Zyl. / B&S / 16 PS | 22.038,18 |
| E-Start | 1.964,18 |
| Reifen 23 x 8.50-12 | 836,18 |
| Flexispikes 436 mm | 3.743,18 |
| externer Ansaugkanal | 673,18 |
| Hydrauliköl-Kühler | 1.643,18 |
| Schwinghebel 142 cm kpl. | 5.315,18 |
| Portalmähwerk 160 cm kpl. | 7.349,18 |
| Schlegelmulcher 110 cm kpl. | 9.175,18 |
| Multitwister 190 cm kpl. | 16.638,18 |
| Vorracht Grundgerät plus Anbaugeräte | 370,00 |



BRIELMAIER – Balkenmäher Biodiversität



| BRIELMAIER | Preis inkl. MwSt. |
|------------------------|-------------------|
| Grundgerät 26,5 PS | 34.784,15 |
| Flexispikes 529 mm | 4.444,15 |
| Bidux Mähwerk 160 cm | 8.420,15 |
| Multitwister 220 cm | 19.760,15 |
| Schlegelmulcher 155 cm | 11.870,15 |
| Trittbrett | ca. 1.190,00 |
| Funk-Fernsteuerung | 5.640,15 |

Rapid REX – der weltweit leichtest, aktiv gelenkte, hydrostatische Geräteträger



| REX | Preis inkl. MwSt. |
|---------------------------|-------------------|
| 7 PS – Subaru Motor | 11.633,18 |
| Reifen 16 x 6.50-8 | 422,18 |
| Flexispike 426 mm | 2.630,18 |
| Tempomat | 209,18 |
| Schwinghebelbalken 142 cm | 5.315,18 |
| Twister 140 cm | 7.842,18 |
| Ökomulcher 70 cm | 3.059,18 |
| Schlegelmulcher | – |
| Wilkrautbürste 60 cm | – |
| Wegepfleegerät 90 cm | – |
| Schneeschild 100 cm | 2.283,18 |
| Schneefräse 70 cm | – |

| SWISS | Preis inkl. MwSt. |
|---------------------------|-------------------|
| 9 PS | 15.816,18 |
| Reifen 18 x 9.50-8 | 759,18 |
| Flexispike 436 mm | 3.040,18 |
| Tempomat | 209,18 |
| Schwinghebelbalken 142 cm | 5.315,18 |
| Twister 180 cm | 9.847,18 |
| Ökomulcher 80 cm | 3.689,18 |
| Schlegelmulcher 70 cm | 8.777,18 |
| Wilkrautbürste 60 cm | 4.339,18 |
| Wegepfleegerät 90 cm | 6.069,18 |
| Schneeschild 125 cm | 2.501,18 |
| Schneefräse 70 cm | 7.741,18 |

Agria – Meistverkaufte Geräte – Hang tauglich

Achtung: neue Preise ab April 2026



| | |
|--------------------------|------------------------|
| Modell | 3600 BM Premium |
| Motor / PS | Honda / 6,5 PS |
| Antrieb | 36 g Wendegetriebe |
| inkl. | Kommunalbalken 117 cm |
| Bereifung | 16 x 6.50-8 Terra |
| Preis inkl. MwSt. | 8.999,18 |



| | |
|--------------------------|-------------------|
| Modell | Agria 3600 |
| Motor / PS | Honda / 6 PS |
| Getriebe | Getriebe 2+2 |
| Zubehör | Fräse 60 cm |
| Bereifung | Bereifung 4 x 10 |
| Preis inkl. MwSt. | 6.449,18 |



| | |
|--------------------------|---------------------------------|
| Modell | Agria 5900 Bison-E-Start |
| Motor / PS | Kohler / 14 PS |
| Antrieb | Hydrostat |
| Zubehör | Schlegelmulcher 80 cm |
| Bereifung | Bereifung 23 x 8.50 - 12 |
| Preis inkl. MwSt. | 30.290,18 |

Ferngesteuerter Hochgras-Sichelmulcher



| | |
|--------------------------|-------------------------------------------|
| Modell | Agria 9500-80 |
| Motor / PS | Kawasaki FS600V, 2 Zyl., Benzin / 17,3 PS |
| Tankinhalt | 10 l |
| Fahrtrieb | Elektroantrieb, stufenlos, 48 V |
| Geschwindigkeiten | 0 – 2 / 0 – 4 / 0 – 5,8 km/h, stufenlos |
| Schnittbreite | 80 cm |
| Schnitthöhe | ca. 3 – 13 cm |
| Fernsteuerung | ja |
| Hangneigung | bis ca. 50° = 120 % |
| Bodendruck | 0,11 kg/cm ² |
| Flächenleistung | ca. 3.000 m ² /h (bei 5 km/h) |
| Gewicht | ca. 350 kg |
| Preis inkl. MwSt. | 35.581,10 |



Vertikutiergeräte – B&S-Honda-Longin-Motor

- ▶ Zentrale Höhenverstellung – Ermöglicht ein problemloses Einstellen der Vertikutiertiefe
- ▶ Kugelgelagerte Räder 180 mm – Erleichtert Ihnen das Schieben
- ▶ Senkrecht laufende, austauschbare Pendelmesser (22 Stück) – Messerwelle abschmierbar



Toro



GBV-38

AKTIONSANGEBOT
GBV-38
849,00 €
Gültig so lange Vorrat reicht!

Meistverkauft

| Modell | Toro 54610 | GBV-38 – Profi | GLV-48H – Profi | Sabo 38-BV |
|---------------------------|---------------|----------------|-----------------|---------------|
| Motor | B&S | Loncin | Loncin | OHV |
| PS/W | 4 PS | 5 PS / 3600 U | 5 PS / 3600 U | 4 PS / 3600 U |
| Fangsack | inkl. Sack | inkl. Sack | – | Aufpr. 92,20 |
| Schnittbreite | 40 cm | 38 cm | 48 cm | 38 cm |
| Gehäuse | Stahl | Stahl | Stahl | Alu |
| Gewicht | 41 kg | 46 kg | 56 kg | 37 kg |
| Preis inkl. MwSt. | 699,25 | 949,25 | 1.299,25 | 899,20 |
| Aktionspreis inkl. | 649,00 | 849,00 | 1.149,00 | |

Farbe rot oder grau

Tielbürger – Großflächenvertikutierer – Schlegelmulcher



TV 920 Vertikutierer

| Modell | TV 920 Honda |
|--------------------------|-----------------|
| Arbeitsbreite | 90 cm |
| Gewicht | 106 kg |
| Preis inkl. MwSt. | 3.949,25 |

T 920 Schlegelmulcher

| Modell | Honda GX 390 | B&S 2 Zyl. |
|--------------------------|-----------------|-----------------|
| cm | 90 cm | 90 cm |
| PS | 13 PS | 16 PS |
| Gewicht | 197 kg | 201 kg |
| Preis inkl. MwSt. | 5.849,25 | 7.375,25 |

Vorracht 100,00

Remarc Summertime & Kompostmeister

Für den Häcksler kein Problem:

- ▶ Strauchwerk
- ▶ Buschartiges Material
- ▶ Aststärken bis 40 mm
- ▶ Nutzgartenabfälle
- ▶ Bohnenkraut, Kartoffelkraut
- ▶ Blumen
- ▶ Stauden
- ▶ Knollen
- ▶ Wurzelwerk mit Erde
- ▶ Topfblumen
- ▶ Laub und Stroh
- ▶ Schilf
- ▶ Tonscherben oder kleine Steine
- ▶ und vieles mehr

Summertime



| Modell | Summertime 2100 | Summertime 2300 |
|--------------------------|-----------------|-----------------|
| Art.-Nr. | 1429307 | 1429308 |
| Leistung | 2,3 kW | 2,8 kW |
| Antrieb | 230 V | 400 V |
| Motorbremse | mechan. | mechan. |
| Häckselleistung | 280 kg/h | 370 kg/h |
| Aststärke | bis 40 mm | bis 40 mm |
| Maße (H/B/L) | 135/52/75 cm | 135/52/75 cm |
| Gewicht | 48 kg | 50 kg |
| Messer | 4 | 6 |
| Preis inkl. MwSt. | 1.644,20 | 1.825,20 |


Fracht 60,00

Kompostmeister




| Modell | Kompostmeister 2400 | Kompostmeister 3500 |
|--------------------------------|---------------------|---------------------|
| Art.-Nr. | 1429309 | 1429310 |
| Leistung | 2,4 kW | 3,5 kW |
| Antrieb | 230 V | 400 V |
| Motorbremse | mechan. | mechan. |
| Häckselleistung | 350 kg/h | 420 kg/h |
| Aststärke | bis 40 mm | bis 40 mm |
| Maße (H/B/L) | 135/52/75 cm | 135/52/75 cm |
| Gewicht | 55 kg | 55 kg |
| Messer / Grob-Fein-Einstellung | 6 / ja | 6 / ja |
| Preis inkl. MwSt. | 1.799,20 | 2.139,20 |


Fracht 60,00




Kompostmeister: Schieber „grob“/„feucht“
Über den Stellknopf wird der Zugang zum Auswurfkanal weit geöffnet. So entsteht grobes Schreddergut.



Kompostmeister: Schieber „fein“
Wird der Zugang zum Auswurfkanal bis auf eine kleine Öffnung fast geschlossen, entsteht feines Schreddergut



Kompostmeister: Einstellschraube
Der Stellknopf über dem Auswurf macht das Einstellen auf grobes oder feines Schreddergut einfach



Messerscheibe
Die schwere Messerscheibe schneidet mit senkrecht angeordnetem Häckselmesser (A) und Schnitzmesser (B)

Remarc Terra Cut & Combi Cut

Terra Cut



| Modell | Terra Cut 2200E | Terra Cut 3500E | Terra Cut 4000 |
|---------------------------|-----------------|-----------------|--------------------------------------|
| Art.-Nr. | 1429399 | 1429398 | 1429397 |
| Motor | – | – | Honda GP 160 |
| Leistung | 2,2 kW | 3,5 kW | 2,9 kW/3,9 PS/3600 min ⁻¹ |
| Antrieb | 230 V | 400 V | Benzin |
| Häckselleistung | 580 kg/h | 640 kg/h | 650 kg/h |
| Aststärke | bis 60 mm | bis 60 mm | bis 60 mm |
| Maße (H/B/L) | 125/55/100 cm | 125/55/100 cm | 125/55/100 cm |
| Gewicht | 100 kg | 100 kg | 99 kg |
| Messer / Grob-Fein-Einst. | 12 / ja | 12 / ja | 12 / ja |
| Preis inkl. MwSt. | 3.036,20 | 3.415,20 | 3.769,20 |

Frachanteil 96,00

Combi Cut



| Modell | Combi Cut 9600 |
|---------------------------|-----------------|
| Art.-Nr. | 1429316 |
| Motor | Kohler |
| Leistung | 14 PS |
| Antrieb | Benzin |
| Häckselleistung | 830 kg/h |
| Aststärke | bis 80 mm |
| Maße (H/B/L) | 139/137/138 cm |
| Gewicht | 178 kg |
| Messer / Grob-Fein-Einst. | 28 / ja |
| Preis inkl. MwSt. | 6.085,20 |

Frachanteil 144,00

NEU: Remarc Trommelhäcksler



| Modell | TH 400 |
|--------------------------|-----------------|
| Art.-Nr. | 1429313 |
| Motor | Kohler CH440 |
| Leistung | 14 PS |
| Antrieb | Benzinmotor |
| Häckselleistung | 950 kg/h |
| Aststärke | bis 90 mm |
| Maße (H/B/L) | 170/83/147 cm |
| Gewicht | 232 kg |
| Messer | 2 |
| Preis inkl. MwSt. | 5.739,20 |

Frachanteil 144,00



Hammerwerk

12 bzw. 28 einseitig geschärfte Messerklingen sind mit seitlichem Versatz angeordnet



Messerklingen

Vorn sind die Klingen für eine optimale Material-Zerkleinerung geschärft, mit den Rückseiten kann durch Wenden der Messer Erde aufbereitet werden



Hammerwerk-Gehäuse

Drei zusätzliche Schlagleisten sichern eine restlose Zerkleinerung



Amboss

Im Eingang zum Hammerwerk schützt eine Platte gegen Verschleiß und sichert eine saubere Zerkleinerung zwischen Amboss und Hammerwerk

Negri-Häcksler

Antrieb 220 V – 380 V



| | MEISTVERKAUFT | | | |
|---------------------------|----------------------|-----------------|-----------------|---------------|
| Modell | R70EHP25 | R95EHP3 | R95EHP4 | R185EHP15 |
| Antrieb | 220 V / 1.800 W | 220 V / 2.200 W | 380 V / 3.000 W | 380 V / 11 kW |
| Max. Aststärke | 50 mm | 70 mm | 70 mm | 90 mm |
| Gewicht ca. | 60 kg | 100 kg | 100 kg | 250 kg |
| Preis inkl. MwSt. | 1.450,20 | 2.380,20 | 2.450,20 | 4.850,15 |
| Aktionspreis inkl. | | | 2.399,00 | |

Frachtanteil auf Anfrage

Negri-Häcksler mit Honda-Motor



AKTIONSANGEBOT
R185 BHHP1 3RI statt 8.999,15
8.499,00 €
Gültig so lange Vorrat reicht!



AKTIONSANGEBOT
R95 BHHP65 statt 2.699,15
2.599,00 €
Gültig so lange Vorrat reicht!



| Modell | R95 BHHP65 | R185 BHHP13 | R185 BHHP13RI | R185 BHHP1 3AERIN | Räder |
|---------------------------|-----------------|-----------------|-----------------|-------------------|-----------------|
| Motor | Honda / 6,5 PS | Honda / 13 PS | Honda / 13 PS | Honda / 13 PS | R225 BHHP 13 |
| Max. Aststärke | 70 mm | 90 mm | 90 mm | 90 mm | Honda / 13 PS |
| Zwangseinzug | – | – | ja | ja | ja |
| Gewicht ca. | 100 kg | 200 kg | 230 kg | 230 kg | 359 kg |
| Aufpreis Verk. 400 mm | – | – | 113,20 | 113,20 | – |
| Preis inkl. MwSt. | 2.699,20 | 5.099,15 | 8.999,15 | – | – |
| Preis inkl. No-Streß | – | – | – | 10.770,15 | 10.234,15 |
| Aktionspreis inkl. | 2.599,00 | 4.999,00 | 8.499,00 | 9.999,00 | 9.699,00 |

Frachtanteil auf Anfrage

Negri-Häcksler auf 80 km/h Achse



Vorführung jederzeit möglich
inkl. Kettenförderband
Kubota Dieselmotor
Ideal für Heckenschnitt und Stämme
bis 13 cm (R260) 15 cm (R280)

| Modell | R240BHP210N | R260DK200TRGN | R280DK260TRGN |
|---------------------------|------------------------|-------------------------|-------------------------|
| Motor | Honda / 21 PS / Benzin | Kubota / 20 PS / Diesel | Kubota / 26 PS / Diesel |
| Max. Aststärke | 90 mm | 130 mm | 150 mm |
| Zwangseinzug | 1 Walze | 1 Walze mit Förderband | 1 Walze mit Förderband |
| Preis inkl. MwSt. | 18.600,15 | 32.960,15 | 37.400,15 |
| Aktionspreis inkl. | 17.500,00 | 31.300,00 | |

Frachtanteil auf Anfrage

Negri-Häcksler mit Zapfwellenantrieb



R185TRI
mit Einzugswalze
Meistverkauft

AKTIONSANGEBOT
R185TRI – Einzugswalzen
7.599,00 €
Gültig so lange Vorrat reicht!



R95T

AKTIONSANGEBOT
R95T statt 2.899,20
2.799,00 €
Gültig so lange Vorrat reicht!



C 13 TN

AKTIONSANGEBOT
C 13 TN
14.999,00 €
Gültig so lange Vorrat reicht!

| Modell | R95T | R185T | Meistverkauft R185TRI | C 13 TN |
|-----------------------------|-----------------|-----------------|---------------------------------|------------------|
| Kraftbedarf | 15 PS | 15 PS | 15 PS | 40 PS |
| Max. Aststärke | 70 mm | 90 mm | 90 mm | 150 mm |
| Zwangseinzug | nein | nein | ja / 1 Walzen | ja / 1 Walzen |
| Antrieb über | Gelenkwelle | Gelenkwelle | Gelenkwelle | Gelenkwelle |
| Gewicht ca. | 120 kg | 198 kg | 240 kg | 500 kg |
| Aufpreis Gelenkwelle | 398,20 | 398,20 | 398,20 | 470,15 |
| Aufpreis Hackschnittselsieb | – | Serie | Serie | 229,20 |
| Preis inkl. MwSt. | 2.899,20 | 4.499,15 | 7.999,15 | 15.199,15 |
| Aktionspreis inkl. | 2.799,00 | 4.399,00 | 7.599,00 | 14.999,00 |

Frachtanteil auf Anfrage

Internet China Benzin-Häcksler



| Modell | Rambo HC10 |
|----------------------------------|-----------------------------------------------------------------|
| Motor | 4-Takt-Benzinmotor, 4,8 KW bei 3.600 U/min, 196 cm ³ |
| Startsystem | Handstart |
| Einschub Astwerk | ca. Ø bis 100 mm |
| Drehzahl der Messer | 2.400 U/min |
| Öltankvolumen | 0,6 l |
| Maße (L x B x H) | 1.670 x 570 x 1.050 mm |
| Gewicht | ca. 100 kg |
| Abmessung Einwurftrichter oben: | ca. 450 x 380 mm |
| Abmessung Einwurftrichter unten: | ca. 155 x 135 mm |
| Aktionspreis inkl. | ca. 1.190,20 |

Trommelhäcksler mit zwei austauschbaren Messern (Duplexmessertrommel) inkl. Betriebsstundenzähler und witterungsbeständiger Abdeckhaube.



| Modell | Rambo HC15 |
|----------------------------------|---------------------------------------------------------------|
| Motor | 4-Takt-Benzinmotor, 9 KW bei 3.600 U/min, 420 cm ³ |
| Startsystem | Handstart + Elektrostart inkl. Batterie |
| Einschub Astwerk | ca. Ø bis 120 mm |
| Drehzahl der Messer | 2.000 U/min |
| Öltankvolumen | 1,1 l |
| Maße (L x B x H) | 1.900 x 800 x 1.500 mm |
| Gewicht | ca. 170 kg |
| Abmessung Einwurftrichter oben: | ca. 495 x 435 mm |
| Abmessung Einwurftrichter unten: | ca. 300 x 155 mm |
| Astwurfhöhe | ca. 1.400 mm |
| Aktionspreis inkl. | ca. 1.990,20 |

Trommelhäcksler mit zwei austauschbaren Messern (Duplexmessertrommel). Leichtes Reinigen des Einwurfschachtes. Inkl. Betriebsstundenzähler und witterungsbeständiger Abdeckhaube.



Mit Zwangseinzug


| Modell | Rambo HC15H |
|------------------------------|---------------------------------------------------------------|
| Motor | 4-Takt-Benzinmotor, 9 KW bei 3.600 U/min, 420 cm ³ |
| Startsystem | Handstart + Elektrostart inkl. Batterie |
| Hydraulischer Einzug Astwerk | ca. Ø bis 120 mm |
| Drehzahl der Messer | 2.000 U/min |
| Hydraulikmotor | 10 ml/U, 20 MPa |
| Drehgeschw. Einzugwalze | 50 – 600 U/min |
| Hydrauliköltankvolumen | 4 l |
| Maße (L x B x H) | 2.900 x 965 x 1.800 mm |
| Gewicht | ca. 289 kg |
| Höhe Einzugtrichter | Bodenseite: 850 mm / Motor: 600 mm |
| Messer | 220 x 55 mm (Befestigung mit 3 Schrauben) |
| Mulchmesser | 5 freiliegende pro Welle |
| Einzug | 180 x 170 mm |
| Auswurf | 140 x 140 mm |
| Aktionspreis inkl. | ca. 3.990,20 |

Benzin-Trommelhäcksler mit zwei austauschbaren Messern und hydraulischer Einzugwalze.

Internet China Zapfwellen-Häcksler



| Modell | BX-42S |
|---------------------------|----------------------------------------------|
| Traktorleistung | min. 30 PS |
| Aufnahme | 3-Punkt ab Kat. I |
| Zapfwelle | im Lieferumfang enthalten |
| Anzahl Messer | 4 Messer, 1 Gegenschneide |
| Schwungraddurchmesser | 63,5 cm |
| Gewicht Schwungrad | 65 kg |
| Einzug | manuell |
| Maße | 102 x 107 x 152 cm |
| Gewicht mit Verpackung | 200 kg |
| Aktionspreis inkl. | ca. 1.899,15 (inkl. Fracht & Montage) |



| Modell | BX-42RS |
|---------------------------|----------------------------------------------|
| Traktorleistung | min. 30 PS |
| Aufnahme | 3-Punkt ab Kat. I |
| Zapfwelle | im Lieferumfang enthalten |
| Anzahl Messer | 4 Messer, 1 Gegenschneide |
| Schwungraddurchmesser | 63,5 cm |
| Gewicht Schwungrad | 65 kg |
| Einzug | hydraulisch (über Traktorhydraulik) |
| Maße | 102 x 107 x 152 cm |
| Gewicht mit Verpackung | 293 kg |
| Aktionspreis inkl. | ca. 3.499,15 (inkl. Fracht & Montage) |



| Modell | BX-62RS |
|---------------------------|----------------------------------------------|
| Traktorleistung | min. 40 PS |
| Aufnahme | 3-Punkt ab Kat. I |
| Zapfwelle | im Lieferumfang enthalten |
| Anzahl Messer | 4 Messer, 1 Gegenschneide |
| Schwungraddurchmesser | 76 cm |
| Gewicht Schwungrad | 80 kg |
| Einzug | hydraulisch (über Traktorhydraulik) |
| Maße | 127 x 132 x 188 cm |
| Gewicht mit Verpackung | 550 kg |
| Aktionspreis inkl. | ca. 4.799,15 (inkl. Fracht & Montage) |



| Modell | RAMBO HC20HZ |
|---------------------------|--------------------------------------------------------------|
| Traktorleistung | ca. 20 PS |
| Aufnahme | Kat. I |
| Zapfwelle | im Lieferumfang enthalten |
| Anzahl Messer | 4 Messer, 1 Gegenschneide |
| Einzugswalze | hydraulisch mit eigener Hydraulik Versorgung 26,5 ltr. |
| Maße | 1185 x 1917 x 2185 |
| Gewicht mit Verpackung | 475 kg |
| Aktionspreis inkl. | ca. 4.499,15 (inkl. Fracht & Montage) |

ERCO – Laubladegebläse



Kompaktes Profigerät für den Einsatz an Kleinlastern (z. B. „Multicar“) auf Friedhöfen oder in Bereichen, die für „große Laster“ nicht erreichbar sind. Bequemes Saugen durch Ein-Mann-Bedienung. Auswurfkamin um 270° schwenkbar. Der Saugschlauch mit 4 m Länge lässt sich eng führen. **Für Beetabsaugung auf 14 cm Durchmesser reduzierbar** (AES-600REDSCHL) und 3 m verlängerbar.

| Modell | LG-600HO | |
|-------------------------------------|---------------------------------------|------------------|
| Motor | Honda Motor | |
| Leistung | 6,6 kW – 3.600 l/min | |
| Antrieb | Keilriemenantrieb | |
| Winkelauswurf | einstellbar | |
| Saugschlauch | 4 m, Ø 20 cm, reduzierbar auf Ø 14 cm | |
| für Bordwand | ja | |
| Saugschlauchreduzierung auf Ø 14 cm | 235,20 | (AES-600REDSCHL) |
| Preis inkl. MwSt. | 4.329,20 | |

Fracht 200,00



Kraftvoll große Mengen Laub in kürzester Zeit entsorgen. Mit der Bordwand verbunden füllt der LG-900HO selbst größte Ladeflächen. Kräfteschonendes Arbeiten durch Unterstützung des Schlauchgalgens. Das optionale Absetzgestell ist permanent am Gerät befestigt. Zum Fahren ziehen Sie es über ein Teleskop einfach ein.

| Modell | LG-900HO-09 | LG-900HO-13 |
|--------------------------|----------------------|----------------------|
| Motor | Honda Motor | Honda Motor |
| Leistung | 6,6 kW – 3.600 l/min | 9,6 kW – 3.600 l/min |
| Saugnase | auf Stützrad | auf Stützrad |
| Absetzgestell | optional | optional |
| Preis inkl. MwSt. | 4.765,20 | 4.975,20 |

Fracht 200,00



Mit der Bordwand verbunden füllt der LG-1800 selbst größte Ladeflächen in kurzer Zeit. Kräfteschonendes Arbeiten durch Unterstützung eines Schlauchauflegearms. Kompletter Auswurfkamin um 320° schwenkbar. Saugnase wird auf Stützrad geführt.

| Modell | LG-1800 |
|------------------------------|-----------------------|
| Motor | B&S |
| Leistung | 13,2 kW – 3.600 l/min |
| Saugnase | auf Stützrad |
| Auswurfkamin | 320° drehbar |
| Elektrostart & Absetzgestell | optional |
| Preis inkl. MwSt. | 8.159,20 |

Fracht 200,00

Echo Laubbläser



| Modell | EB-9090 | EB-9013 | EB-9013A mit Fahrtrieb |
|--------------------------|-----------------------|-----------------------|------------------------|
| Motor | Honda GX 270 / 4,6 kW | Honda GX 390 / 6,0 kW | Honda GX 390 / 6,0 kW |
| Gewicht | 92 kg | 93 kg | 98 kg |
| max. Luftvolumen | 4.770 m³/h | 5.100 m³/h | 5.100 m³/h |
| Luftgeschwindigkeit | 288 km/h | 316 km/h | 316 km/h |
| Preis inkl. MwSt. | 3.449,20 | 3.828,20 | 4.698,20 |

Cramer – Professionelle Laubsauger



| | |
|--------------------------|--------------------|
| Modell | LS 4000 VLG |
| Motor | HONDA 4,8 PS |
| Arbeitsbreite | – |
| Auffangsack | – |
| Maße (L/B/H) | 87/53/112 cm |
| Gewicht | 78 kg |
| Zubehör | inkl. 5 m Schlauch |
| Art.-Nr. | 1429478 |
| Preis inkl. MwSt. | 2.978,20 |



| | |
|--------------------------|--------------------------------------------------|
| Modell | LS 3500 ohne Fahrtrieb |
| Motor | HONDA GX 120/2,6 kW/3,5 PS/3600 min |
| Arbeitsbreite | 80 cm |
| Auffangsack | 240 Liter |
| Maße (L/B/H) | 163/80/105 cm |
| Gewicht | 67 kg |
| Feststellbremse | ja |
| Zubehör | Nassgutsack mit Knebelverschluss Aufpreis 421,20 |
| Art.-Nr. | 1429498 |
| Preis inkl. MwSt. | 2.279,20 |



| | |
|--------------------------|-------------------------------------|
| Modell | LS XP 50 ohne Fahrtrieb |
| Motor | HONDA GX 160/3,6 kW/4,8 PS/3600 min |
| Arbeitsbreite | 80 cm |
| Auffangsack | 240 Liter |
| Maße (L/B/H) | 157/80/105 cm |
| Gewicht | 67 kg |
| Feststellbremse | ja |
| Zubehör | Nassgutsack 253,20 / Rahmen 335,20 |
| Art.-Nr. | 1429467 |
| Preis inkl. MwSt. | 3.296,20 |



| | |
|--------------------------|---------------------------------------|
| Modell | LS 5000 mit Antrieb |
| Motor | HONDA GX 160/3,6 kW/4,8 PS/3600 min |
| Arbeitsbreite | 80 cm |
| Auffangsack | 240 Liter |
| Maße (L/B/H) | 157/80/105 cm |
| Gewicht | 70 kg |
| Radantrieb | 1 Gang |
| Feststellbremse | ja |
| Zubehör | Saugschlauch: 3 m 338,20 / 5 m 468,20 |
| Art.-Nr. | 1429499 |
| Preis inkl. MwSt. | 3.139,20 |

- ▶ stufenloser Antrieb
- ▶ Hydrostatgetriebe



| | Modell | LS XP 5.0 G | Meistverkauft | LS XP 5.0 H |
|--------------------------|---------------|-------------------------------------|----------------------|-------------------------------------|
| Motor | | HONDA GX 160/3,6 kW/4,8 PS/3600 min | | HONDA GX 160/3,6 kW/4,8 PS/3600 min |
| Arbeitsbreite | | 80 cm | | 80 cm |
| Auffangsack | | 180 Liter | | 180 Liter |
| Maße (L/B/H) | | 186/82/110 cm | | 186/82/110 cm |
| Gewicht | | 72,3 kg | | 72,3 kg |
| Radantrieb | | 1-Gang-Antrieb | | Hydrostat-Antrieb |
| Feststellbremse | | ja | | ja |
| Zubehör | | mehrere Fangsackoptionen passend | | mehrere Fangsackoptionen passend |
| Art.-Nr. | | 1629479 | | 1429477 |
| Preis inkl. MwSt. | | 3.944,20 | | 4.548,20 |

Frachanteil 96,00



Holzspalter – 6 bis 9 to

Unser meistverkaufter Holzspalter

GT6-55-W – NEU

GT7-55-D – NEU

- ▶ Großer Arbeitstisch dient als praktische Auflagefläche

AKTIONSANGEBOT
 GT7-55-D
1.699,00 €
 Gültig so lange Vorrat reicht!



| | NEU | NEU |
|---------------------------|-----------------|-----------------|
| Modell | GT6-55-W-Neu | GT7-55-D-Neu |
| Spaltlänge | 55 cm | 55 cm |
| Spaltkraft | 6 to | 7 to |
| Volt | 230 V | 400 V |
| Antrieb | 2,2 kW | 2,2 kW |
| Gewicht | 114 kg | 114 kg |
| Preis inkl. MwSt. | 1.799,20 | 1.799,20 |
| Aktionspreis inkl. | 1.699,00 | 1.699,00 |

Zubehör

Preis inkl. MwSt.

| | | |
|-----------------------------|-------|-------|
| Spaltkreuz für alte Modelle | 6-9to | 79,25 |
| Spaltkeil für alte Modelle | 6-9to | 79,25 |





Holzspalter – 12 bis 18 to

z.B. Modell 15 to

- ▶ Alles serienmäßig ohne Aufpreis.
- ▶ Neue Zweihandsicherheitsbedienung
- ▶ Doppelfunktion: Der linke Hebel ist beweglich und mit einer Fixierkralle zum Ausrichten des Holzstammes auf die Mitte des Spaltmessers ausgestattet. Man arbeitet wie mit einer zusätzlichen Hand.
- ▶ Spalthub nach oben und unten einstellbar.
- ▶ Doppelte Spaltgeschwindigkeit durch Eilgangventil.
- ▶ Automatischer Zylinderschnellrücklauf.
- ▶ Spezialzylinder geschraubt und absenkbar. 190 cm.
- ▶ Holzhaltebügel zum Ablegen der Holzstämme.
- ▶ Großer Öltank mit Ölfilter und Peilstab.
- ▶ Vollstahlgrundplatte mit aufgeschw. Riffelblech.
- ▶ Auswechselbarer Spaltkeil aus Spezialstahl.
- ▶ Messingleitplatten extrem lang und verschraubt.
- ▶ Dreipunktaufhängung Kat. I und II.
- ▶ Festmontierte Hydraulikpumpe mit Übersetzungsg.
- ▶ Stabile Bauweise – Hochwertige Materialien.
- ▶ Entsprechend den gesetzl. Bestimmungen gefertigt.
- ▶ Mehr als 10000-fach jahrzehntelang bewährt.
- ▶ Lieferumfang komplett wie abgebildet ohne Gelenkw.



Optimal zum Fixieren der Stämme



AKTIONSANGEBOT
SH-180-Z
3.899,00 €
Gültig so lange Vorrat reicht!

Stammheber
serienmäßig



Meistverkauft

| Modell | SH-150-Z-Neu | SH-150-D-Neu | SH-180-Z-Neu | SH-180-EZ-Neu |
|---------------------------|-----------------|-----------------|-----------------|-----------------|
| Spaltlänge | 110 cm | 110 cm | 110 cm | 110 cm |
| Spaltkraft | 15 (12) to | 15 (12) to | 18 (16) to | 18 (16) to |
| Volt | – | 400 V | – | 400 V |
| Antrieb | Zapfwelle | 4 kW | Zapfwelle | Kombi |
| Gewicht | 370 kg | 385 kg | 442 kg | 479 kg |
| Preis inkl. MwSt. | 3.899,20 | 4.399,20 | 4.199,20 | 5.199,20 |
| Aktionspreis inkl. | 3.599,00 | 4.099,00 | 3.899,00 | 4.799,00 |
| Vorführgerät | 2.499,00 | | | |

Zubehör

| | |
|------------------------------|---------------|
| Gelenkwelle für alle Modelle | 139,25 |
| Tisch für alte Modelle | 199,25 |
| Fahrwerk | 349,20 |

Preis inkl. MwSt.





Eco-Line-Spalter



Meistverkauft

| Modell | HB8N | HOS8N | HOS9N |
|---------------------------|-----------------|----------------|---------------|
| Spaltkraft | 8 to | 8 to | 8 to |
| Spaltlänge | 550 mm | 550 mm | 550 mm |
| Antrieb | Benzinmotor | 230 V / 3,5 kW | 400 V / 3 kW |
| Geschwindigkeit vorwärts | 5 cm/s | 4,5 cm/s | 4,5 cm/s |
| Geschwindigkeit rückwärts | 17 cm/s | 20 cm/s | 20 cm/s |
| Gewicht | 150 kg | 113 kg | 110 kg |
| Vorfracht | 59,00 | 59,00 | 59,00 |
| Aktionspreis inkl. | 1.399,20 | 849,20 | 849,20 |



Meistverkauft

| Modell | HOS12T Pro | HE16N | HEZ18N |
|---------------------------|-----------------|-----------------------|-----------------------------|
| Spaltkraft | 11 to | 16 to | 19 to |
| Spaltlänge | 1040 mm | 1100 mm | 1100 mm |
| Antrieb | 400 V / 3,3 kW | 400 V / 4,5 kW | 400 V / 4,5 kW Zapfwelle |
| Geschwindigkeit vorwärts | 4,9 cm/s – | 6,7 cm/s 20,8 cm/s | 7,6 cm/s 20 cm/s |
| Geschwindigkeit rückwärts | 6,1 cm/s | 15 cm/s | 15 cm/s |
| Gewicht | 183 kg | 274 kg | 327 kg |
| Vorfracht | 60,00 | 60,00 | 60,00 |
| Aktionspreis inkl. | 1.399,20 | 2.299,20 | 2.999,20 |

Meistverkauft Meistverkauft

| Modell | HZ22 | HEZ22 | HEZ30 |
|---------------------------|-------------------|-----------------------------|-----------------------------|
| Spaltkraft | 25 to | 23 to | 30 to |
| Spaltlänge | 1100 mm | 1100 mm | 1100 mm |
| Antrieb | Zapfwelle | 400 V / 5,1 kW Zapfwelle | 400 V / 5,5 kW Zapfwelle |
| Geschwindigkeit vorwärts | 9 cm/s 22 cm/s | 9 cm/s 22 cm/s | 7,6 cm/s 25 cm/s |
| Geschwindigkeit rückwärts | 13 cm/s | 13 cm/s | 14 cm/s |
| Gewicht | 345 kg | 378 kg | 420 kg |
| Vorfracht | 60,00 | 60,00 | 60,00 |
| Aktionspreis inkl. | 2.699,20 | 3.199,20 | 3.499,20 |





Brennholzsägen – Meistverkaufte Modelle

Weitere Modelle auf Anfrage

Wippsäge – M55 Akustik

Widiablatt Ø 700



Motordirektantrieb mit
Spezial Kreissägenmotor ca. 1.400 1/min
Thermoschutz. Schaltersteckerkombination mit Pha-
senwender 400V und elektronischer Motorbremse
Schnitttiefe ca.: 250 mm
Gewicht ca. 120 kg

Schnitttiefe ca. Ø 250 mm

AKTIONSANGEBOT
statt 1.599,20 €
1.499,00 €
Gültig so lange Vorrat reicht!

Zapfwellen-Wippsäge – W-SEC ZG

Widiablatt Ø 700



Z-Getriebe mit Rutschkupplung

Spezialgetriebe, optimale Zapfwellendrehzahl
von 540 U/min, Schlepper ab ca. 20 PS.
ZW-Anschlusshöhe ca. 500 mm. ZW-Antrieb
mit Notabschaltung. Gewicht 123 kg.

Schnitttiefe ca. Ø 250 mm

AKTIONSANGEBOT
statt 2.689,25 €
2.499,00 €
Gültig so lange Vorrat reicht!

Rolltischsäge – R-CUT M

Widiablatt Ø 700



Motordirektantrieb

mit spezial-Kreissägenmotor, Thermoschutz,
Schalter-Steckerkombination, Phasenwender
(400 V) und elektronischer Motorbremse.

Preis inkl. Fahrwerk

Tischgröße 1.440 x 850 mm

AKTIONSANGEBOT
statt 2.199,25 €
1.999,00 €
Gültig so lange Vorrat reicht!

| Modell | M55 Akustik | M80 Akustik | W-SEC ZG | R-CUT M |
|---------------------------|-----------------|-----------------|-----------------|-----------------|
| kW | 5,5 kW | 8 kW | Zapfwelle | 6 kW |
| Blatt | HM700 | HM700 | HM700 | HM700 |
| Widiablatt | Serie | Serie | Serie | Serie |
| Preis inkl. MwSt. | 1.599,20 | 1.699,20 | 2.679,20 | 2.199,20 |
| Aktionspreis inkl. | 1.499,00 | 1.599,00 | 2.499,00 | 1.999,00 |

Stromerzeuger – Wasserpumpen – Allwegtransporter

HONDA



| Bezeichnung | Art.-Nr. | Preis inkl. MwSt. |
|---------------------------------------------------------------|-------------|-------------------|
| Handys | | |
| EU10I | HO-EU10 | 1.229,15 |
| EU22I | HO-EU22I | 1.899,15 |
| EU32I | HO-EU32I | 3.699,15 |
| Stromerzeuger gekapselt | | |
| EU30IS | HO-EU30IS | 3.599,15 |
| EU70IS | HO-EU70IS | 5.469,15 |
| Rahmengeräte geregelt (AVR,Cyclo-Converter – Inverter) | | |
| EG3600 | HO-EG3600 | 1.829,15 |
| EG4500 | HO-EG4500 | 2.129,15 |
| EG5500 | HO-EG5500 | 2.449,15 |
| EM5500CXS | HO-EM5500 | 3.469,15 |
| Frischwasserpumpe | | |
| WX10 | HO-WX10 | 569,15 |
| WX15 | HO-WX15 | 749,15 |
| Frischwasserpumpe – Profi | | |
| WB20 | HO-WB20XT | 839,15 |
| WB30 | HO-WB30XT | 1.019,15 |
| Hochdruckpumpe | | |
| WH15 ohne Rahmen | HO-WH15 | 1.039,15 |
| WH20EX ohne Rahmen | HO-WH20X | 1.129,15 |
| WH20EFX mit Rahmen | HO-WH20XT | 1.229,15 |
| Schmutzwasserpumpe | | |
| WT20 | HO-WT20 | 1.959,15 |
| WT30 | HO-WT30 | 2.599,15 |
| WT40 | HO-WT40 | 3.619,15 |
| Allwegtransporter | | |
| HP500BXE ohne Pritsche | HO-HP500BXE | 6.429,15 |
| HP500NXE mit Pritsche | HO-HP500NXE | 6.929,15 |

Pramac Stromerzeuger für die Stationäre Notstromversorgung oder den Mobilen Einsatz

Stationäre Notstromversorgung



Ausstattung GBW Modellreihe

- ▶ ACP Automatische Schalttafel
- ▶ PHS Motor Vorwärmung
- ▶ Kunststofftank
- ▶ Starterbatterie

Ausstattung GDW Modellreihe

- ▶ ACP Automatische Schalttafel
- ▶ PHS Motor Vorwärmung
- ▶ Kunststofftank
- ▶ Starterbatterie
- ▶ Grundrahmen als Ölauffangwanne
- ▶ Leckagesensor
- ▶ 3 Poliger Generator Schutzschalter
- ▶ Manuelle Öl Absaugpumpe

| Bezeichnung | Ausstattung | Preis inkl. MwSt. |
|----------------|-------------------------------------------------------------------------------|-------------------|
| GBW 10y | 400V (8,5 kVA) STAGE 5 - stationär & mobil Yanmar 3TNV76 ACP Automatik | 12.520,22 |
| GBW 15y | 400V (13,0 kVA) STAGE 5 - stationär & mobil Yanmar 3TNV88 ACP Automatik | 13.710,22 |
| GBW 15p | 400V (13,0 kVA) ohne Abgasstufe - stationär Perkins 403A-15G ACP Automatik | 14.315,22 |
| GBW 22y | 400V (17,6 kVA) STAGE 5 - stationär & mobil Yanmar 4TNV88 ACP Automatik | 14.285,22 |
| GBW 22p | 400V (20,1 kVA) STAGE 5 - stationär & mobil Perkins 404J-22G ACP Automatik | 15.350,22 |
| GBW 22p | 400V (20,1 kVA) ohne Abgasstufe - stationär Perkins 404A-22G ACP Automatik | 14.850,22 |
| GDW 35p | 400V (30 kVA) ohne Abgasstufe - stationär Perkins 1103A-33G ACP Automatik | 25.580,22 |
| GDW 40y | 400V (32,5 kVA) STAGE 3A - stationär Yanmar 4TNV98 ACP Automatik | 22.275,22 |
| GDW 45y | 400V (41,3 kVA) STAGE 3A - stationär Yanmar 4TNV98T ACP Automatik | 25.775,22 |
| GDW 50p | 400V (45 kVA) ohne Abgasstufe - stationär Perkins 1103A-33TG1 ACP Automatik | 27.555,22 |
| GDW 65p | 400V (60,1 kVA) ohne Abgasstufe - stationär Perkins 1103A-33TG2 ACP Automatik | 27.570,22 |

Mobile Stromversorgung ab 20 kVA



Ausstattung GPW Modellreihe

- ▶ RCDA FI-Schutzschalter 30ma Kraftstromsteckdose
- ▶ Kunststofftank
- ▶ Kranbar, Mit Gabelzinken oder Hubwagen verfahrbar
- ▶ Batterie Hauptschalter
- ▶ Grundrahmen aus geschweißten Stahlprofilen
- ▶ Türe abschließbar
- ▶ Große Türen für Wartung und Service
- ▶ 400V 1x16A 1x32A 1x63A
- ▶ 230V 1x Schuko 1x CEE16A

| Bezeichnung | Ausstattung | Preis inkl. MwSt. |
|----------------------------|------------------------------------------------------------------|-------------------|
| GPW 20 P BASIC PLUS | (20 kVA) STAGE V - mobil - Perkins 404J-22G ACP man. Start | 24.285,22 |
| GPW 35 Y BASIC PLUS | (35 kVA) STAGE V - mobil - Yanmar 4TNV98 C-IPGE ACP man. Start | 36.255,22 |
| GPW 45 Y BASIC PLUS | (43 kVA) STAGE V - mobil - YANMAR 4TNV98 CT-IGPGE ACP man. Start | 39.555,22 |
| GPW 60 I BASIC PLUS | (60 kVA) STAGE V - mobil - FPT F 34-TCA ACP man. Start | 45.840,22 |

Weiter Modelle und Zubehör auf Anfrage. Fracht und Lieferzeit auf Anfrage.

Pramac-Stromerzeuger

E-Serie – Benzin MOBILE STROMERZEUGER 3000 U/Min. LICHT- UND DREHSTROM AUSFÜHRUNG



- ▶ Honda 4-Takt OHV Motoren
- ▶ Thermoschutzschalter
- ▶ Ölmangelabschaltung
- ▶ Handstart
- ▶ Synchrongeneratoren
- ▶ Robuster Stahlrohrrahmen
- ▶ Steckdosen am Generator



| Modell | E 3200 | E 4000 | E 5000 | E 8000 | E 5000 | E 8000 |
|--------------------------------|---------------|-----------------|-----------------|-----------------|-----------------|-----------------|
| Cop Leistung KVA 400 V / 230 V | - / 2,45 | - / 2,88 | - / 4,20 | - / 6,00 | 5,36 / 3,14 | 7,00 / 4,11 |
| Art.-Nr. | PA252SHI | PA292SHI | PA432SHI | PA652SHI | PA542THI | PA702THI |
| Motor | Honda GX160 | Honda GX 200 | Honda GX 270 | Honda GX 390 | Honda GX 270 | Honda GX 390 |
| Abmessung (LxBxH) | 640x458x400 | 640x458x400 | 715x540x490 | 750x578x531 | 715x540x490 | 750x578x531 |
| Gewicht (kg) | 34 | 36 | 61 | 72 | 74 | 75 |
| Preis inkl. MwSt. | 945,22 | 1.000,22 | 1.595,22 | 2.005,22 | 2.000,22 | 2.305,22 |

Vorfracht 50,00 / ab 3 Geräte frei Haus

Zapfwellen-Stromerzeuger

TG-Serie Zapfwellengeneratoren 1500 und 3000 U/min Ausführung: Drehstrom



- ▶ Synchron Generator IP 44
- ▶ Bedienpanel IP 54
- ▶ Thermo Magnetische Absicherung der Steckdosen
- ▶ Automatische Spannungsüberwachung
- ▶ Elektr. Spannungsregelung AVR (ab TG 25/15)
- ▶ FI-Schutzschalter
- ▶ Erdungsspieß mit Halterung
- ▶ Frequenz/Spannungsanzeige
- ▶ Klappbare Gelenkwellenablage



| Modell | TG 20/3 AVR | TG 30/15 AVR | TG 48/15 AVR | TG 72/15 AVR |
|--------------------------------|-----------------|-----------------|------------------|------------------|
| Cop Leistung KVA 400 V / 230 V | 18 / 9 | 27,00 / 10,80 | 43,20 / 15,10 | 64,80 / 22,70 |
| Rahmen Kat | Kat 1 | Kat 1 | Kat 2 | Kat 2 |
| Traktor kW/Umdr. | 37 / 435 | 51 / 430 | 88 / 395 | 118 / 395 |
| Abmessung (LxBxH) | 958x645x1000 | 958x645x1003 | 1110x720x1322 | 1110x720x1322 |
| Gewicht (kg) | 160 | 236 | 425 | 505 |
| Preis inkl. MwSt. | 4.905,22 | 7.555,22 | 11.305,22 | 12.305,22 |

Vorfracht 100,00

Wasserpumpen

MP-Serie



- Serienausstattung:**
- ▶ Honda 4-Takt OHV Motoren GX
 - ▶ Ölmangelabschaltung
 - ▶ Klarwasser Ausführung
 - ▶ Schmutzwasser Ausführung

| Modell | MP 36-2 (2") Klarwasser | MP 56-3 (3") Klarwasser | MP 34-2 (2") Schmutzwasser | MP 66-3 (3") Schmutzwasser |
|--------------------------|-------------------------|-------------------------|----------------------------|----------------------------|
| Art.-Nr. | FA360EH1000 | FA560EH1000 | FA340DH1000 | FA660GH1000 |
| Korngröße | 6 mm | 8 mm | 20 mm | 28 mm |
| Ansaug-/Förderhöhe | 8/30 m | 8/26 m | 8/30 m | 8/27 m |
| Fördermenge | 600 l/min | 930 l/min | 700 l/min | 1340 l/min |
| Motor | Honda GX120 | Honda GX160 | Honda GX160 | Honda GX20 |
| Abmessungen (L x B x H) | 470 x 365 x 390 mm | 477 x 416 x 466 mm | 620 x 462 x 481 mm | 690 x 485 x 537 mm |
| Gewicht | 26 kg | 28 kg | 47 kg | 59 kg |
| Preis inkl. MwSt. | 800,22 | 895,22 | 1.645,22 | 2.285,22 |

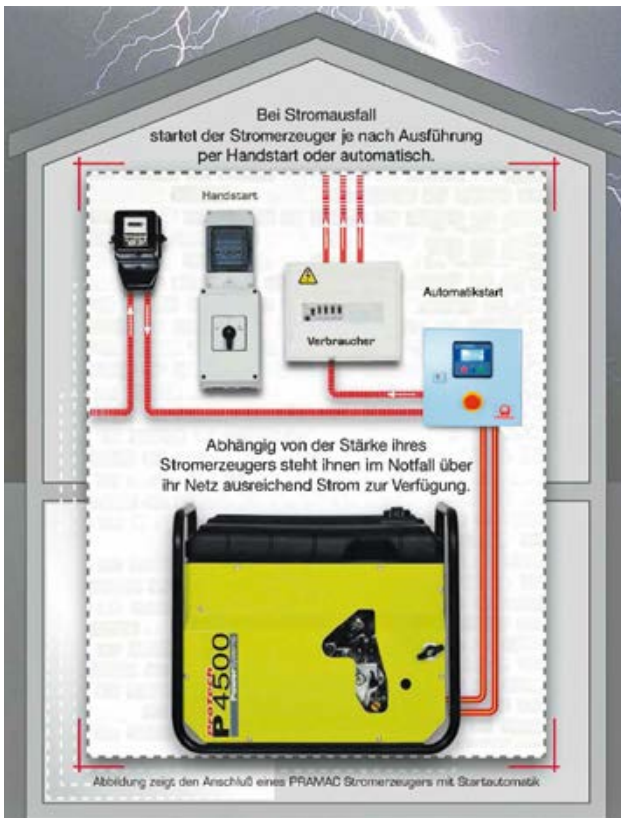
Vorfracht 50,00

Zubehör

| | | | |
|--------------|----|--------------------------|--------------|
| Saugschlauch | 2" | Preis inkl. MwSt. | 15,00 |
|--------------|----|--------------------------|--------------|

So einfach können Sie sich vor Stromausfall schützen!

Der Stromerzeuger ist mit Ihrer Netzseinspeisung über eine Startautomatik oder Handumschaltung verbunden.



PMD-Serie – DIESEL

Serienausstattung:

- ▶ PRAMAC OHV Motoren
- ▶ automatische Ölmangelabschaltung
- ▶ digitale Multifunktionsanzeige
- ▶ großer Kraftstofftank mit Füllstandsanzeige und Benzinfilter
- ▶ Anlasssystem elektrisch mit Batterie
- ▶ AVR: automatischer Spannungsregler
- ▶ 4 integrierte Transporträder
- ▶ Kranladeöse
- ▶ optionale Notstromschaltung

| | |
|----------------------------|-------------------------------|
| Modell | PMD 5050s AVR – DIESEL |
| Art.-Nr. | PR422TXAY00 |
| COP Leistung 400 V / 230 V | 4,5 / 1,3 |
| Motor | PRAMAC OHV E-Start (DIESEL) |
| Abmessungen (L x B x H) | 910 x 518 x 682 mm |
| Gewicht | 161 kg |
| Preis inkl. MwSt. | 2.725,35 |
| Vorfracht | 100,00 |

Zubehör

| | |
|---------------------|---------------|
| Netz / Generator | 129,20 |
| Handumschalter 20 A | |
| Netz / Generator | 175,20 |
| Handumschalter 32 A | |

AKTIONSANGEBOT
 PMD 5050s AVR – DIESEL
1.999,00 €
 Gültig so lange Vorrat reicht!

P Inverter-Serie – BENZIN



Serienausstattung:

- ▶ Powerrush (Anlaufstromerhöhung) ab P3000
- ▶ Inverter Technologie
- ▶ Geringer Geräuschpegel
- ▶ Leicht und kompakt
- ▶ Schallsisolierung
- ▶ Drehzahlabsenkung
- ▶ Parallelbetrieb

| | |
|----------------------------|--------------------------|
| Modell | P 3000 I – BENZIN |
| Art.-Nr. | PF262SX1000 |
| COP Leistung 400 V / 230 V | – / 2,30 |
| Motor | LC165F-4 (BENZIN) |
| Abmessungen (L x B x H) | 565 x 339 x 467 mm |
| Gewicht | 27 kg |
| Preis inkl. MwSt. | 990,22 |
| Vorfracht | 27,00 |

AKTIONSANGEBOT
 2300 W – 27 kg
899,00 €
 Gültig so lange Vorrat reicht!

ES-Serie – BENZIN



Serienausstattung:

- ▶ Honda 4-Takt OHV Motoren GX
- ▶ Thermoschutzschalter
- ▶ Ölmangelabschaltung
- ▶ Synchrongeneratoren Drehstrommodelle mit AVR
- ▶ Seitliche Geräteschutzbleche
- ▶ Steckdosen am Generator

| | |
|----------------------------|-----------------------------|
| Modell | ES 8000 AVR – BENZIN |
| Art.-Nr. | PE652TH00E |
| COP Leistung 400 V / 230 V | 7,00 / 3,70 |
| Motor | Honda GX390 (BENZIN) |
| Abmessungen (L x B x H) | 729 x 500 x 536 mm |
| Gewicht | 81 kg |
| Preis inkl. MwSt. | 2.590,35 |
| Vorfracht | 50,00 |

So viel Strom benötigen:

| | | |
|--------------------|--------|---------------|
| Licht | 80 W | 230 V |
| Kühlschrank | 150 W | 230 V |
| Kühltruhe | 1000 W | 230 V |
| Ölbrenner | 600 W | 230 V |
| Herdplatte | 1000 W | 230 V / 400 V |
| Mikrowelle | 500 W | 230 V |

Schneefräsen



| Modell | Schneefräse S1024 | Schneefräse Elite 1527 |
|-------------------|-------------------------------------------------------------------------------------------|-----------------------------------------------------------------------------------------------|
| Motor | 4-Takt-B&S-OHV-950-Snow-Series-Motor 9,5 TP (4,9 kW/3.600 U.Min.), 208 ccm, Artic Trac | 4-Takt-B&S-OHV-1450-Snow-Series-Motor 14,50 TP (7,42 kW/3.600 U.Min.), 306 ccm, Artic Trac |
| Gänge | 6 Vorwärtsgänge, 2 Rückwärtsgänge | 6 Vorwärtsgänge, 2 Rückwärtsgänge |
| Arbeitsbreite | 61 cm | 68 cm |
| Ausstattung | Scheinwerfer, mit E-Start 230-V | Griffheizung, Scheinwerfer, mit E-Start 230-V |
| Preis inkl. MwSt. | 2.499,25 | 3.499,25 |

Toro – Schneefräsen



| Modell | Toro 724 OE | Toro 826 AE |
|-------------------|-------------|-------------|
| Motor | Toro OHV | Toro OHV |
| PS | 7 | 9 |
| Räumbreite | 61 cm | 66 cm |
| E-Start | ja | ja |
| Lenkhilfe | nein | ja |
| Preis inkl. MwSt. | 2.199,18 | 2.635,18 |

Schneefräsen



HONDA

| Modell | cm | | PS | | Preis inkl. MwSt. |
|--------------------|-----|-----------------|------|------|-------------------|
| HSS 655 W | 55 | Rad | 6,0 | LA-1 | 2.899,18 |
| HSS 655 T | 55 | Raupe | 6,0 | LA-1 | 3.199,18 |
| HSS 655 TD | 55 | Raupe / E-Start | 6,0 | LA-1 | 3.669,18 |
| HSS 760 AW | 60 | Rad | 7,0 | LA-2 | 4.399,18 |
| HSS 760 AWD | 60 | Rad / E-Start | 7,0 | LA-4 | 4.829,18 |
| HSS 760 AT | 60 | Raupe | 7,0 | | 4.809,18 |
| HSS 760 ATD | 60 | Raupe / E-Start | 7,0 | LA-1 | 5.429,18 |
| HSS 970 AW | 71 | Rad | 9,0 | LA-2 | 5.639,18 |
| HSS 970 AWD | 71 | Rad / E-Start | 9,0 | LA-1 | 6.149,18 |
| HSS 970 AT | 71 | Raupe | 9,0 | LA-2 | 6.199,18 |
| HSS 970 ATD | 71 | Raupe / E-Start | 9,0 | | 6.749,18 |
| HSS 1380 AT | 81 | Raupe | 13,0 | | 8.099,18 |
| HSS 1380 ATD | 81 | Raupe / E-Start | 13,0 | LA-4 | 8.799,18 |
| HSS 1380 I 1 TD | 81 | Raupe / E-Start | 13,0 | | 9.499,18 |
| HSM 130 IE 1 TD | 80 | Raupe / E-Start | 13,0 | | 11.699,18 |
| HSM 1380 IZE 1 TDR | 80 | Raupe / E-Start | 13,0 | | 12.619,18 |
| HSM 1390 IZE 2 TDR | 92 | Raupe / E-Start | 13,0 | | 14.359,18 |
| HSL 2511 E | 110 | Raupe / E-Start | 22,0 | | 25.129,18 |

Vorfracht ca. 50,00 – 100,00

Achtung! Neue Preise ab 01.05.2026 – KEIN SKONTO

Stiga-Schneefräsen



| Modell | ST4262P | ST5262P | ST5266P | ST5266P Trac | ST6272P Trac | ST7276PH |
|------------------------------|--------------------------------|--------------------------------|--------------------------------|--------------------------------|--------------------------------|-------------------------------------------|
| Leistungsquelle | Benzin | Benzin | Benzin | Benzin | Benzin | Benzin |
| Typ | zweistufig | zweistufig | zweistufig | zweistufig | zweistufig | zweistufig |
| Räumbreite (cm) | 62 | 62 | 66 | 66 | 72 | 72 |
| Einzugshöhe (cm) | 51 | 51 | 53 | 53 | 53 | 53 |
| Durchmesser Frässhnecke (cm) | 30 | 30 | 37,5 | 37,5 | 37,5 | 37,5 |
| Durchmesser Lüfterrad (cm) | 30 | 30 | 30 | 30 | 37,5 | 37,5 |
| Wurfweite ca. (m) | 1 – 8 | 1 – 10 | 1 – 12 | 1 – 12 | 1 – 13 | 1 – 15 |
| Räder | 14"x5.00-6 SnowHog | 14"x5.00-6 SnowHog | 16"x4.80-8 SnowHog | Raupen | Raupen | 16"x6.50-8 SnowHog |
| Motor | STIGA SM 70 ES | STIGA WS 250 | STIGA WS 300 | STIGA WS 300 | STIGA WS 380 | STIGA WS 420 |
| Hubraum (cm³) | 212 | 252 | 302 | 302 | 375 | 420 |
| Leistung | 4,4 kW – 3.600 U/min. | 5,2 kW – 3.600 U/min. | 6,2 kW – 3.600 U/min. | 6,2 kW – 3.600 U/min. | 7,8 kW – 3.600 U/min. | 9,0 kW – 3.600 U/min. |
| Startsystem | Reversierstart + 230 V E-Start | E-Start | E-Start | E-Start | E-Start | E-Start |
| Gänge | 6 V + 2 R | 6 V + 2 R | 6 V + 2 R | 6 V + 2 R | 6 V + 2 R | hydraulisch |
| Bedienung | 190° Handkurbel am Bedienpanel | 190° Handkurbel am Bedienpanel | 190° Handkurbel am Bedienpanel | 190° Handkurbel am Bedienpanel | 190° Handkurbel am Bedienpanel | 190° elektrische Bedienung an der Armatur |
| Wurfweitenverstellung | Verstellung per Kurbel | Verstellung per Kurbel | Verstellung per Kurbel | Verstellung per Kurbel | Verstellung per Kurbel | Elektrisch am Bedienpanel |
| Scheinwerfer | – | LED | LED | LED | LED | LED |
| Gashebel | ja | ja | ja | ja | ja | ja |
| Bezelte Handgriffe | – | ja | ja | ja | ja | ja |
| Gleitkufen | HDPE Gleitkufen + Metall | – | – | – | – | – |
| Gewicht ca. netto (kg) | 90 | 95 | 96 | 108,5 | 108,5 | 134 |
| Preis inkl. MwSt. | 999,18 | 1.699,18 | 1.999,18 | 2.399,18 | 2.799,18 | 3.299,18 |
| Vorfracht | 42,00 | 42,00 | 42,00 | 42,00 | 42,00 | 42,00 |

Tielbürger – Kehrmaschinen

TK17



| Modell | TK17 | TK17 | TK17 |
|--------------------------------|-----------------|-----------------|-----------------|
| Motor | B&S 575 EX | B&S 675 iS | Honda GCV 160 |
| Kehrbreite | 70 cm | 70 cm | 70 cm |
| Gänge | 1 | 1 | 1 |
| Preis inkl. MwSt. | 1.699,20 | 2.099,20 | 1.829,20 |
| Aktionspreis inkl. MwSt | 1.599,00 | | |

Zubehör

| | Preis inkl. MwSt. |
|--------------|-------------------|
| Schneeschild | 329,20 |
| Behälter | 374,20 |

Vorfracht 50,00

TK48



| Modell | TK48 Profi |
|--------------------------------|-----------------|
| Motor | Honda GXV 160 |
| Kehrbreite | 100 cm |
| Gänge | 3 |
| Preis inkl. MwSt. | 4.169,25 |
| Aktionspreis inkl. MwSt | 3.799,00 |



Zubehör

| | Preis inkl. MwSt. |
|--------------|-------------------|
| Schneeschild | 453,25 |
| Behälter | 599,25 |

KM domus Akku 82 V

- ▶ Bürste (Schwenkbereich): einstellbar (links, mitte, rechts)
- ▶ Lenk/Tastrad: 360° frei drehbar

zweite Batterie 5 AH

Preis inkl. MwSt. 419,20



| Modell | E-Motor 82V |
|--------------------------|------------------------------|
| Kehrbürste Ø | 300 mm |
| Arbeitsgeschwindigkeit | 2,4 km/h |
| Maße (L / B / H) | 135 / 71 / 110 cm |
| Gewicht | 70 kg |
| Radantrieb | Schneckengetriebe |
| Bürstenantrieb | VF 44 |
| Art.-Nr. | 1490429 |
| Preis inkl. MwSt. | 2.537,20 |
| | inkl. Batterie und Ladegerät |

Zubehör

| | |
|---------------|--------|
| Schild | 320,20 |
| Behälter | 454,20 |
| Ketten | 184,20 |
| Winterbürsten | 118,20 |

Profi-Flipper – Die Beste

Kehrmaschine Sweepmaster M600
mit der unübertroffenen hohen Kehr- und
Aufnahmeleistung: bis zu 2.300 m²
Sauberkeit pro Stunde.

Einfach robust: stoßfester Stahlrahmen, solides Aluminiumgehäuse, unverwüstlicher Kunststoff-Schmutzbehälter mit 5 Jahren Garantie! Besonders handlich, wendig und überaus leicht zu bedienen. Eine praktische Problemlösung für Handwerk, Gewerbe, Industrie und anspruchsvolle Grundstücksbesitzer.

| Modell | Sweepmaster M600 |
|-----------------------------------|-------------------------|
| Kehrbreite ohne / mit Seitenbesen | 48 / 67 cm |
| Kehrleistung | 2.300 m ² /h |
| Schmutzbehältervolumen | 40 l |
| Gewicht | 24 kg |
| Breite mit Seitenbesen | 790 mm |
| Länge mit Seitenbesen | 1.330 mm |
| Länge über Holm | 1.550 mm |
| Höhe mit abgeklapptem Holm | 390 mm |
| Höhe über Holm | 900 / 1.060 mm |
| Preis inkl. MwSt. | 1.025,34 |
| Aktionspreis inkl. | 799,00 |

AKTIONSANGEBOT
statt 1.025,34
799,00 €
Gültig so lange Vorrat reicht!

Hako



Kränzle-Handkehrmaschinen – Semi-Profi



Kränzle®

Colly 800

- 800 mm Arbeitsbreite
- 30 l Fassungsvermögen
- Gehäuse aus schlagfestem Kunststoff
- 2-Seiten Besen

Preis inkl. MwSt. 582,28

Aktionspreis inkl. 499,00

Aufsitzkehrmaschine AKKU – AKM 125 E



AKTIONSANGEBOT
statt 5.990,18
5.790,00 €
Neugerät so lange Vorrat reicht!

| Modell | AKM 125 E |
|---------------------------|------------------------------|
| Motor | Akku |
| Spannung | 48 V / 67 Ah |
| Arbeitsbreite gesamt | 125 cm |
| Antriebsmotor | 800 W |
| Laufzeit | ca. 2,5 Stunden |
| Ladezeit | ca. 7 Stunden |
| Pedal | 1 Peda V / R |
| Empfohlene Fläche | bis 7.500 m ² |
| Filtersystem | Rundfiltersystem mit Klopfer |
| Wassersprüheinheit | mit zwei Düsen |
| Wassertank | 20 l |
| Schmutzbehälter | 80 l |
| Räder | Vollgummiräder |
| Beleuchtung | LED-Beleuchtung vorne |
| Ladegerät | inklusive |
| Gewicht | 330 kg |
| Preis inkl. MwSt. | 5.990,18 |
| Aktionspreis inkl. | 5.790,00 |

+ Vorfracht 100,00



Hako Profi Kehr- und Saugmaschinen

**VORFÜHRUNG
MÖGLICH**



| | Benzin | Akku | Benzin |
|-----------------------------------------------------------------------------------|-----------------|-----------------|------------------|
| Sweepmaster | P650 | B650 | P900R |
| Arbeitsbreite mit 1 Seitenbesen (cm) | 70,5 | 70,5 | 95/120 |
| Flächenleistung theoretisch mit 1 Seitenbesen, Hauptkehrwalze (m ² /h) | 3.525 | 3.525 | 5.700 |
| Arbeitsgeschwindigkeit (km/h) | 5 | 5 | 6 |
| Kehrbehältervolumen (l) | 35 | 35 | 60 |
| Gesamtleistung (kW) | – | 0,75 | – |
| Nennspannung (V) | – | 12 | – |
| Batteriekapazität maximal (Ah) | – | 76 | – |
| Länge (cm) | 120 | 120 | 150 |
| Breite (cm) | 68,5 | 68,5 | 100 |
| Höhe über Holm/FSD (cm) | 71,5 – 100 | 71,5 – 100 | 133 |
| Gewicht betriebsbereit mit Batterie (kg) | – | 122 | 370 |
| Dust-Stop | 165,00 | 165,00 | 165,00 |
| Preis inkl. MwSt. | 5.362,25 | 6.764,25 | 16.307,25 |
| Aktionspreis inkl. MwSt | 4.599,00 | 5.799,00 | 13.699,00 |

Durchdacht bis ins Detail



Wartungsfreier Batterieantrieb:
Das On-Board-Ladegerät ist an jeder Steckdose aufladbar.



Benzinmotor für Außeneinsätze:
Sparsame und leise Industrierausführung.



Randlose Sauberkeit
und große Überlappung des Seitenbesens bei Kurvenfahrten.



Optional:
Das Carpet-Kit verwandelt den Sweepmaster 650 in einen gründlichen und schonenden Teppichreiniger.

Meistverkaufte Hochdruckreiniger



Die Einsteiger



1152 TS T **KR-602020**

- 30 – 130 bar • 10 l/min
- HD-Schlauch 15 m • 2800 U/min
- Schmutzkillerlanze • Vario-Jet-Lanze

UVP 1.136,28
Unser Preis 949,00



X10/140 TST **KR-603610**

- 30 – 140 bar 10 l/min
- HD-Schlauch 15 m
- Flachstrahl und Dreckfräser

UVP 1.125,28
Unser Preis 949,00



Ventos 32 I / PG **KR-580000**

- 400 – 1200 W
- 3700 l/min
- Behältervolumen 30 l

UVP 666,40
Unser Preis 549,00

Die Profis



Profi 195 TS T **KR-606010**

- 30 – 170 bar • 8 l/min • HD-Schlauch 15 m
- 230 V • 1400 U/min • Turbokillerlanze
- Flachstrahl Lanze • Wasserkasten

UVP 1.672,28
Unser Preis 1.399,00



PROFI Reihenpumpe

LX-RP 1400 TST **KR-616070**

- 30 – 170 bar • 1400 l/h
- Schlauchtrommel 20 m
- 400 V • 1400 U/min • Flachstrahldüse

UVP 3.519,28
Unser Preis 2.999,00



quadro 1200 TST **KR-612120**

- 30 – 180 bar • 19 l/min • HD-Schlauch 20 m
- 400 V • 1400 U/min • Turbokillerlanze
- Flachstrahl Lanze • Wasserkasten

UVP 2.969,28
Unser Preis 2.549,00



AKTIONSANGEBOT
 therm 1017
4.299,00 €
 Gültig so lange Vorrat reicht!

therm 1017 **KR-632210**

- 30 – 150 bar • 17 l/min • max. 140 °C
- HD-Schlauch 20 m • 400 V • 1400 U/min
- Flachstrahl Lanze

UVP 5.373,30
Unser Preis 4.299,00



PROFI Reihenpumpe

PROFI-therm RP1200 T **KR-638412**

- 70 – 170 bar • 1400 l/h
- 20 m Schlauchtrommel • 400 V • 1400 U/min
- Flachstrahl Lanze

UVP 6.365,28
Unser Preis 5.799,00



Preisliste 2026



K 1050 P



| Modell | K 1050 P |
|-----------------------------|---------------------------------------------------------------------------------|
| Art.-Nr. | KR-49.501 |
| tragbar | ja |
| Arbeitsdruck | 130 bar/13 MPa |
| max. zulässiger Überdruck | 160 bar/16 MPa |
| Wasserleistung | 7,5 l/min (450 l/h) |
| Motordrehzahl | 2.800 U/min |
| elektrischer Anschlusswert | 230 V / 9,6 A / 50 Hz |
| Leistungsaufnahme / -abgabe | 2,2 kW / 1,65 kW |
| Gewicht | 19 kg |
| Hochdruckschlauch NW 6 | 8 m (41.0541) im Lieferumfang enthalten |
| Sicherheits-Abschaltpistole | (12.475) mit Schnellwechselsystem im Lieferumfang enthalten |
| Jet-Lanze mit Edelstahlrohr | (12.900-03) mit Schnellwechselsystem im Lieferumfang enthalten (Düsengr. 25030) |
| Preis inkl. MwSt. | 566,28 |

AKTIONSANGEBOT
499,00 €

K 1050 TS T



| Modell | K 1050 TS T |
|--------------------------------|---------------------------------------------------------------------------------|
| Art.-Nr. | KR-495101 |
| mit Schlauchtrommel | ja |
| Arbeitsdruck | 130 bar/13 MPa |
| max. zulässiger Überdruck | 160 bar/16 MPa |
| Wasserleistung | 7,5 l/min (450 l/h) |
| Motordrehzahl | 2.800 U/min |
| elektrischer Anschlusswert | 230 V / 9,6 A / 50 Hz |
| Leistungsaufnahme / -abgabe | 2,2 kW / 1,65 kW |
| Gewicht | 24 kg |
| Hochdruckschlauch NW 6 | 12 m (49.116) im Lieferumfang enthalten |
| Sicherheits-Abschaltpistole | (12.475) mit Schnellwechselsystem im Lieferumfang enthalten |
| Schmutzkillerlanze/Edelstahlr. | (42.403-03) mit Schnellwechselsystem im Lieferumfang enthalten |
| Jet-Lanze mit Edelstahlrohr | (12.900-03) mit Schnellwechselsystem im Lieferumfang enthalten (Düsengr. 25030) |
| Preis inkl. MwSt. | 863,28 |

AKTIONSANGEBOT
749,00 €

K 1050 TS



| Modell | K 1050 TS |
|--------------------------------|---------------------------------------------------------------------------------|
| Art.-Nr. | KR-49.505 1 |
| mit Schlauchaufnahme | ja |
| Arbeitsdruck | 130 bar/13 MPa |
| max. zulässiger Überdruck | 160 bar/16 MPa |
| Wasserleistung | 7,5 l/min (450 l/h) |
| Motordrehzahl | 2.800 U/min |
| elektrischer Anschlusswert | 230 V / 9,6 A / 50 Hz |
| Leistungsaufnahme / -abgabe | 2,2 kW / 1,65 kW |
| Gewicht | 21 kg |
| Hochdruckschlauch NW 6 | 8 m (49.504 1) im Lieferumfang enthalten |
| Sicherheits-Abschaltpistole | (12.475) mit Schnellwechselsystem im Lieferumfang enthalten |
| Schmutzkillerlanze/Edelstahlr. | (42.403-03) mit Schnellwechselsystem im Lieferumfang enthalten |
| Jet-Lanze mit Edelstahlrohr | (12.900-03) mit Schnellwechselsystem im Lieferumfang enthalten (Düsengr. 25030) |
| Preis inkl. MwSt. | 713,28 |

AKTIONSANGEBOT
599,00 €

Wildkrautbürsten

Tielbürger/Remarc



**VORFÜHRUNG
MÖGLICH**

| | Tielbürger | |
|--------------------------|------------------------------------------|-------------------------|
| Modell | tw50s | TW50X-36g |
| Art.-Nr. | AD-463-040TS | AD-473-040TS |
| Arbeitsbreite | 50 cm – 10 Stahlborsten | 50 cm – 10 Stahlborsten |
| Motor | Honda GXV 160 | Honda GXV 160 |
| Preis inkl. MwSt. | 1.999,23 | 2.729,23 |
| Zubehör für alle Modelle | Satz Bürsten (10 Stück) 75,20 AD-460-001 | |

Vorfracht 50,00

Westermann



AKTIONSANGEBOT
WKB 660 Honda
2.299,00 €
Gültig so lange Vorrat reicht!

| Modell | WKB 660 Honda |
|---------------------------|-------------------------------------------|
| Bürstenantrieb | Honda GXV 160 OHV |
| Bürste 3 x 4 | in sich drehende Drahtbürsten |
| Arbeitsbreite | 660 mm |
| Drehrichtung | rechts |
| Flächenleistung | 1.000 – 2.000 m ² /h |
| Schiebehorn | mit Radhöhenverstellung |
| Räder | mit Kugellager |
| Gewicht | ca. 95 kg |
| Zubehör | Satz Bürsten (12 Stück) 60,20 KT-00-00709 |
| Preis inkl. MwSt. | 2.399,23 |
| Aktionspreis inkl. | 2.299,00 |

Vorfracht 90,00

Wegepflegegerät



| Modell | WP 60 | WP 75 | WP 90 |
|--------------------------|-----------------|-----------------|-----------------|
| Schnittbreite | 60 cm | 75 cm | 90 cm |
| Gewicht | 95 kg | 120 kg | 135 kg |
| PS-Bedarf | 6 PS | 8 PS | 9 PS |
| Preis inkl. MwSt. | 5.355,18 | 5.700,18 | 6.069,18 |

Wildkraut-Abflammen



| Modell | Flame 800 A | WKB 400 |
|--------------------------|--------------------------|--------------------------|
| Arbeitsbreite | 800 mm | 400 mm |
| Akku-Fahrwerk | 0 – 3,5 km/h | ohne Fahrtrieb |
| Fahrzeit | 3 – 4 Std | – |
| Gasflasche | 2x 11 kg | 1x 11 kg Propan |
| Flächenleistung | ca. 5.000 m ² | ca. 1.000 m ² |
| Preis inkl. MwSt. | 11.999,10 | 2.299,10 |

Unkrautbeseitigung – Heißwasser

BOX 1.0



WEED LESS
Heißwasser-Unkrautbeseitigung



| Modell | |
|----------------------------------|-------------------|
| Hochdruck | 75 bar |
| Heißwasser | 6 l/min bei 99 °C |
| Gewicht | 75 kg |
| Strombedarf | 1600 W |
| Tank Diesel + Heizöl | 18 ltr |
| Schlauch | 10 m |
| Preis inkl. MwSt. BOX 1.0 | 4.750,10 |
| Preis inkl. MwSt. BOX 3.0 | 22.500,10 |

Wildkrautbürste



| Modell | Greenbuster Rider S |
|--------------------------|-----------------------------------------------------------------|
| Konstruktion | zuverlässig, leistungsstark anwendungs- & wartungsfreundlich |
| Arbeitsbreite | 135 cm |
| Montage | identisch zum Mähwerk |
| Verkleidung | Edelstahl |
| Stützrad | ja |
| Getriebe | professionell, geschlossen |
| Design | skandinavisch |
| Preis inkl. MwSt. | 2.999,20 |

Westermann Radialbesen

Einer für alles



Futteraufbereiter FA 800

Anbausatz Futteraufbereiter für CM 2; zum Auflockern und Heranbringen großer Futtermengen; 800 mm Arbeitsbreite
(ohne Grundgerät / mit Bürste)

Preis inkl. MwSt.

2.610,20



Radialbesen

Anbausatz Radialbesen R 1000 für CM 2; zentrale Höhenverstellung; Drehrichtung links/rechts; Polypropylen oder Stahlbürste 1000 mm Ø; bis zu 4.100 m²/h
(ohne Grundgerät und Seitenblech)

Preis inkl. MwSt.

980,20



Einstreugerät

Anbaugerät für CM 2; selbstbefüllend; mit hochwertigen Blockrollen; seitlicher Auswurf des Steuguts über Gummipaddel; inkl. Rührwerk
(ohne Grundgerät)

Preis inkl. MwSt.

4.090,20



Spaltenschieber ASS 900

Anbausatz für CM 2; doppelter Spaltenschieber; 900 mm Arbeitsbreite; C-förmige Front
(ohne Grundgerät & Seitenbesen)

Preis inkl. MwSt.

490,20



Schneeschild 1600er

Anbausatz für CM 2; schwenkbar links/rechts über Bügel; 1600 mm Arbeitsbreite
(ohne Grundgerät)

Preis inkl. MwSt.

1.200,20



CMA 800 Elektro

24 V Gleichstrommotor, batteriebetrieben, Doppelplattenschieber, robuster, feuerverzinkter Rahmen

Preis inkl. MwSt.

3.798,20



CM 2 – Spaltenschieber

Aufsitzgerät mit 0-Wendekreis (Zero-Turn); Benzinmotor GXV 340 E-Start; Hydrostatischer Antrieb über die Frontachse; AS Bereifung (16 x 6,50-8); feuerverzinkter Rahmen; Eigengewicht: 255 kg + Fahrer; mit am Chassis fest montiertem 900 mm breiten doppelten Anbauspaltschieber (ASS 900); Länge 1800 mm; Breite Grundgerät 770 mm, Breite mit Schieber 900 mm; Höhe 1070 mm
(Komplettpreis mit Spaltenschieber)

Preis inkl. MwSt. ohne Hydraulik

5.999,20



CM 2 – Grundgerät

kpl. 1 Zylinder Honda inkl. Hydraulik u. Gewichten
kpl. 2 Zylinder Loncin inkl. Hydraulik u. Gewichten

Preis inkl. MwSt.

7.749,20

8.548,20

Radialbesen – Westermann

Handgeführt mit Akku oder Benzin-Motor

WR 870 Akku



| | |
|---------------------------|-------------------------------------------------------------------------------------------------------------------------------------------------------------------|
| Modell | WR 870 Akku PRO |
| | 12 V-Gleichstrommotor, links/rechts, Polypropylen-Borsten, zentrale Höhenverstellung, 870 mm Ø, bis zu 2.250 m ² /h, inkl. Ladegerät |
| | Vorfracht 90,00 |
| Aktionspreis inkl. | 1.548,20 |

WR 870 Honda PRO



| | |
|---------------------------|--------------------------------------------------------------------------------------------------------------------------------------------|
| Modell | WR 870 Honda OHV – Industriemotor |
| | 4-Takt-Benzinmotor, links/rechts, Polypropylen-Borsten, zentrale Höhenverstellung, 870 mm Ø, bis zu 2.250 m ² /h |
| | Vorfracht 90,00 |
| Aktionspreis inkl. | 1.848,20 |

Shindaiwa

Blasgerät

Längere Standzeit
Das 2-Stufen Luftfilterssystem
verlängert die Wartungsintervalle.



**Bedienerabgewandte
Luftansaugung**
verbessert den Bedienkomfort.

| Modell | EB252 | Saughacksler EBS 256 S |
|-----------------------------------|-----------------------|------------------------|
| Art.-Nr. / Warengruppe | – | |
| Leistung | 0,9 kW / 1,2 PS | 0,79 kW / 1,07 PS |
| Hubraum | 25,4 cm ³ | 25,4 cm ³ |
| Gewicht | 3,9 kg | 5,8 kg |
| Luftgeschwindigkeit mit Flachdüse | 456 km/h | 305 km/h |
| Luftleistung mit Runddüse | 774 m ³ /h | 600 m ³ /h |
| Aktionspreis inkl. | 395,25 | 439,25 |

Handgeführtes Gerät, 2-Takt Motor,
serienmäßig mit Flach- und Runddüse

Shindaiwa

Baumpflege-Motorsägen Leistungsstarke, abgasreduzierte Motoren



| Modell | 251 Ts | 251 WS |
|---------------------------|-----------------------------|-----------------------------|
| Art.-Nr. / Warengruppe | 251TS-25 / 0081 | 251WS-25 / 30 cm |
| Leistung | 1,1 kW/1,51PS @ 9.000 1/min | 1,1 kW/1,51PS @ 9.000 1/min |
| Leistungsdrehzahl, max. | 13.500 1/min | 13.500 1/min |
| Hubraum | 25 cm ³ | 25 cm ³ |
| Merkmal | optimale Ergonomie | optimale Ergonomie |
| Gewicht | 2,3 kg | 2,6 kg |
| Kettenteilung | 3/8" Spezial | 3/8" Spezial |
| Standardausrüstung | 25 cm | 30 cm |
| Aktionspreis inkl. | 539,20 | 539,20 |

Leichte Kompaktsäge



| Modell | 305s | |
|---------------------------|-----------------------------|---------------|
| Art.-Nr. / Warengruppe | 305S-30 / 0081 | |
| Leistung | 1,1 kW/1,5 PS @ 8.500 1/min | |
| Leistungsdrehzahl, max. | 12.500 1/min | |
| Hubraum | 30,5 cm ³ | |
| Merkmal | Schnellwechsel Luftfilter | |
| Gewicht | 4,0 kg | |
| Kettenteilung | 3/8" Spezial | |
| Standardausrüstung | 30 cm | 35 cm |
| Aktionspreis inkl. | 299,20 | 299,20 |

Universalsäge – Hochleistungssäge



| Modell | 341AC-35 | 431SX-40 |
|---------------------------|--------------------------------|----------------------|
| Art.-Nr. | 341AG-35 | 431SX-40 |
| Leistung | 1,51 kW/2,05 PS @ 10.000 1/min | 2,3 kW/3,13 PS |
| Leistungsdrehzahl, max. | 13.500 1/min | 13.500 1/min |
| Hubraum | 34,4 cm ³ | 42,9 cm ³ |
| Merkmal | Leichtstart Anwerfvorrichtung | Leichtstart |
| Gewicht | 3,8 kg | 4,3 kg |
| Kettenteilung | 3/8 Spezial | 325 |
| Standardausrüstung | 35 cm | 40 cm |
| Aktionspreis inkl. | 469,25 | 849,25 |

Fällsägen



| Modell | 501sx | |
|---------------------------|------------------------------|---------------|
| Art.-Nr. / Warengruppe | 501SX-45 / 0010 | |
| Leistung | 2,57 kW/3,5 PS @ 9.500 1/min | |
| Leistungsdrehzahl, max. | 13.800 1/min | |
| Hubraum | 50,2 cm ³ | |
| Merkmal | durchzugstarke Universalsäge | |
| Gewicht | 4,7 kg | |
| Kettenteilung | .325" | |
| Standardausrüstung | 40 cm | 45 cm |
| Aktionspreis inkl. | 935,25 | 941,25 |

AKTIONSANGEBOT
501sx – 40 cm
899,00 €
Gültig so lange Vorrat reicht!



| Modell | 601sx | |
|---------------------------|-------------------------------|-----------------|
| Art.-Nr. / Warengruppe | 601SX-45 / 0010 | |
| Leistung | 3,24 kW/4,41 PS @ 9.000 1/min | |
| Leistungsdrehzahl, max. | 12.900 1/min | |
| Hubraum | 59,8 cm ³ | |
| Merkmal | leistungsstarke Fällsäge | |
| Gewicht | 6,3 kg | |
| Kettenteilung | 3/8" | |
| Standardausrüstung | 45 cm | 50 cm |
| Aktionspreis inkl. | 1.069,25 | 1.079,25 |



| Modell | 731sx | |
|---------------------------|------------------------------|-----------------|
| Art.-Nr. / Warengruppe | – | |
| Leistung | 4,1 kW/5,44 PS @ 9.500 1/min | |
| Leistungsdrehzahl, max. | 12.900 1/min | |
| Hubraum | 73,5 cm ³ | |
| Merkmal | leistungsstarke Fällsäge | |
| Gewicht | 6,8 kg | |
| Kettenteilung | 3/8" | |
| Standardausrüstung | 50 cm | 60 cm |
| Aktionspreis inkl. | 1.368,25 | 1.378,25 |

Shindaiwa – Motorsensen

Bügelgriff



| | |
|---------------------------|------------------------|
| Modell | F 226 S |
| Art.-Nr. / Warengruppe | F-226S / 0082 |
| Leistung | 0,71 kW / 0,97 PS |
| Hubraum | 21,2 cm ³ |
| Motor | 2-Takt |
| Gewicht | 4,3 kg |
| Standardausrüstung | Fadenkopf, Halbautomat |
| Aktionspreis inkl. | 249,20 |

Leichter Trimmer mit Leichtstarteinrichtung



| | |
|---------------------------|------------------------|
| Modell | T226s |
| Art.-Nr. / Warengruppe | T-226S / 0082 |
| Leistung | 0,71 kW / 0,97 PS |
| Hubraum | 21,2 cm ³ |
| Motor | 2-Takt |
| Gewicht | 4,7 kg |
| Standardausrüstung | Fadenkopf, Halbautomat |
| Aktionspreis inkl. | 359,20 |

Leichte Motorsense mit Leichtstarteinrichtung, für Metallmesser zugelassen

Zweihandgriff



| | |
|---------------------------|-----------------------|
| Modell | C226s |
| Art.-Nr. / Warengruppe | C-226S / 0082 |
| Leistung | 0,71 kW / 0,97 PS |
| Hubraum | 21,2 cm ³ |
| Motor | 2-Takt |
| Gewicht | 4,9 kg |
| Standardausrüstung | 3-Zahn-Dickichtmesser |
| Aktionspreis inkl. | 379,20 |

Leichte Motorsense mit Leichtstarteinrichtung



| | |
|---------------------------|----------------------------------------|
| Modell | C361T |
| Warengruppe | 0030 |
| Leistung | 1,43 kW / 1,94 PS |
| Hubraum | 36,3 cm ³ |
| Motor | 2-Takt |
| Gewicht | 6,6 kg |
| Standardausrüstung | Fadenkopf, Halbautomat, Dickichtmesser |
| Aktionspreis inkl. | 819,25 |

Serienmäßig mit Leichtstarteinrichtung



| | |
|---------------------------|-----------------------|
| Modell | B510s |
| Art.-Nr. / Warengruppe | B-510S / 0030 |
| Leistung | 2,16 kW / 2,94 PS |
| Hubraum | 50,2 cm ³ |
| Motor | 2-Takt/Katalysator |
| Gewicht | 9,0 kg |
| Standardausrüstung | 3-Zahn-Dickichtmesser |
| Aktionspreis inkl. | 1.089,25 |

Besonders starke Motorsense für die professionelle Landschaftspflege.

Kabelverlegungsmaschine

600MH

Honda Benzin



| | |
|--------------------------|-----------------------------------------------------------------------------------------------------------------------------------------------------------------------------------------------------------------------------------------------------------------|
| Modell | 600MH |
| | Multiposition antivibration Griff: Vibrationspegel um 40% auf 80% reduziert, Verbesserter Bedienerkomfort, Ergonomisch, 30° nach rechts schwenkbar, 180° nach vorn und hinten kippbar, Erleichtert das Verlegen unter Hecken, Sträuchern, und niedrigen Zweigen |
| Geschwindigkeit | 15 m/min |
| Gewicht | 38 kg |
| Kabel | bis zu 6 mm Durchmesser |
| Kabeltiefe | 4 bis 6 cm |
| Stahlmesser | sehr solides, gehärtetes Stahlmesser |
| Leistung | bis zu 600 Meter Kabelverlegung mit einem vollen Tank |
| Motor Benzin | HONDA GXH 50, 2.1 HP, 4-Takt |
| Preis inkl. MwSt. | 3.299,10 |

600MH-Li

82 V Akku



| | |
|------------------------------------|---------------------------------------------------------------------------|
| Modell | 600MH-Li |
| Geschwindigkeit | Geschwindigkeit 1: 8.1 m/min 2: 10 m/min 3: 15 m/min |
| Gewicht | 38 kg |
| Kabel | bis zu 6 mm Durchmesser |
| Hangneigung | Nutzung bis zu 70% Neigung |
| Kabeltiefe | 4 bis 6 cm |
| Stahlmesser | sehr solides, gehärtetes Stahlmesser |
| Leistung | bis zu 600 Meter Kabelverlegung mit einem vollen Tank |
| Motor 82 V Akku | 1 KW Elektromotor für 80/82V Lithium-Ionen Akkus bis zu 6 Ampere |
| passender Akku 5Ah | 349,20 |
| passendes Ladegerät 82C1G | 99,20 |
| Preis inkl. MwSt. ohne Akku | 2.850,10 |

Baumstumpffräse



| Modell | STF-13 HoB | STF-22 HA |
|--------------------------|------------------------|-------------------------|
| Leistung | 9,7 kW bei 3.000 1/min | 11,5 kW bei 3.000 1/min |
| Motor | Honda GX390 | Honda GX690 |
| Gewicht | 150 kg | 240 kg |
| Frässscheibe | 37 cm | 37 cm |
| Fräszähne aus Hartmetall | 8 | 8 |
| Antrieb | – | hydraulisch |
| Preis inkl. MwSt. | 6.965,20 | 15.045,20 |

Akku-Schubkarre



| | |
|--------------------------|------------------|
| Modell | G AS-100 |
| Motorleistung | 250 Watt |
| Ladegerät inkl. | ja |
| max. Ladung | 120 kg |
| Akku | 12 V / 22 AH |
| Fahrgeschwindigkeit | 3,2 – 4 km/h |
| Gewicht | 28 kg |
| Schlauchreifen | 10 cm breit |
| Bereifung | AS-Stollenprofil |
| Ladeschale | 100 ltr |
| Preis inkl. MwSt. | 1.099,20 |

Spaltenschieber



| | |
|--------------------------|---------------------------|
| Modell | SP 94 Akku Spezial |
| Preis inkl. MwSt. | 2.796,20 |
| | Vorracht 50,00 |

Mäusevernichter Mauki



| | |
|--------------------------|---------------------|
| Modell | FPC-F3 Honda |
| Preis inkl. MwSt. | 2.796,20 |

| | |
|--------------------------|-----------------|
| Modell | Honda |
| Preis inkl. MwSt. | 2.399,20 |

Auch im Verleih:

100,00/Woche

Garuda Ferngesteuerte Mähraupe

| | |
|---------------------------|----------------------------------------|
| Modell | Garuda FM 24-70 |
| Motor | 4-Takt Benzin Loncin 452 ccm – 12,5 PS |
| Leistung Fahrmotoren | 1200 W bürstenlos |
| Arbeitsbreite | 685 mm |
| Benzintank | 7,5 ltr. (ca. 160 Min. Arbeitszeit) |
| Maximale Geschwindigkeit | 47 m/min |
| Gewicht | 285 kg |
| Maße (L/B/H) | 990/1150/640 |
| Preis inkl. MwSt. | 7.599,17 |
| Aktionspreis inkl. | 6.990,00 |



Die beiden funkfern gesteuerten RoboFlail One Modelle ermöglichen einfaches und sicheres Mulchen bis in steilste Hanglagen. Dank dem zwischen den Ketten liegenden Mähdecks kann in beide Fahrrichtungen gearbeitet werden. Zeitaufwändige Wendemanöver entfallen und es resultiert eine hohe Flächenleistung bei absolut bodenschonendem Arbeiten.

| Modell | RoboFlail One | RoboFlail One Diesel |
|--------------------------|------------------------------------------------------------------------------------------------------------------|------------------------------------------------------------------------------------------------------------------|
| Motor | Kawasaki, 2-Zyl.-Benzin, V-Motor | Wassergekühlter Yanmar, 3-Zyl. Diesel |
| Leistung | 19 kW (25 PS) | 19 kW (25 PS) |
| Fahrtrieb | vollhydrostatisch, stufenlos, zwei Axialkolbenpumpen, Radialkolbenmotor, Sicherheitsbremse und Zero-Turn-Lenkung | vollhydrostatisch, stufenlos, zwei Axialkolbenpumpen, Radialkolbenmotor, Sicherheitsbremse und Zero-Turn-Lenkung |
| Tank | 30 ltr, in zwei Achsen schwenkbar | 30 ltr, in zwei Achsen schwenkbar |
| Geschwindigkeit | stufenlos, max. 8 km/h | stufenlos, max. 8 km/h |
| Schneidetechnik | ESM Vertikalschlegelmäher oder STM Exaktschnitt-Mähdeck | klassischer Schlegelmulcher; Y-Messer oder Hammerschlegel |
| Gewicht inkl. Mähdeck | 850 kg | 1.050 kg |
| Abmessungen (L x B x H) | 160 x 175 x 100 cm | 160 x 180 x 95 cm |
| Max. Hangneigung | 55°, abhängig vom Untergrund | 55°, abhängig vom Untergrund |
| Schnittbreite | 122 cm | 110 cm |
| Preis inkl. MwSt. | ca. 55.000,15 | ca. 62.500,15 |



GX 560

Toro-Luftkissenmäher

| | |
|--------------------------|----------------------|
| Modell | Hover Pro 550 |
| Art.-Nr. | 02617 |
| Leistung | 5,5 PS |
| Motor | Honda |
| Gewicht | 19 kg |
| Schnittbreite | 53 cm |
| Preis inkl. MwSt. | 1.179,18 |

Vorracht 29,00



Stiga – Spindelmäher

| | |
|--------------------------|--------------------|
| Modell | SCM 240 R |
| Schnittbreite | 40 cm |
| Einstellung | zentral |
| Schnitthöhen | 25 – 60 mm |
| bis | 250 m ² |
| Zubehör Fangsack | 29,20 |
| Preis inkl. MwSt. | 119,18 |

Vorracht 9,00 €

Transporter

Elektro-Raddumper Elektro MD 500E Pro – H



→ Hydr. Kippzylinder

| | |
|---------------------------|----------------------------------------------|
| Motor | 750 Watt |
| Batterie | 4 x 12 Volt |
| Betriebsdauer | ca. 8 Std. |
| Ladezeit | ca. 7 Std. |
| Wanne | 350 ltr |
| Antrieb | stufenlos 0 – 5 km/h rückwärts 0 – 2 km/h |
| Aktionspreis inkl. | 2.990,15 |

Benzin-Raddumper MD 300R



| | |
|---------------------------|-------------------|
| Motor | 4-Takt / 5,5 PS |
| Antrieb | 3 V- / 1 R-Gang |
| Zuladung | 300 kg / 125 ltr |
| Maße | 132 x 80 x 103 cm |
| Wanne | 350 ltr |
| Aktionspreis inkl. | 1.899,25 |

Benzin-Raupendumper MD 500 H Pro

→ Hydr. Kippzylinder
→ inkl. Standplattform



| | |
|---------------------------|------------------|
| Motor | 4-Takt / 8 PS |
| Antrieb | 6 V- / 2 R-Gang |
| Zuladung | 500 kg |
| Maße | 170 x 70 x 97 cm |
| Serienausstattung | Stahlplatte |
| Gewicht | 270 kg |
| Aktionspreis inkl. | 3.290,15 |

Elektrisch funkgesteuerter Dumper MD 500 EFN



| | |
|---------------------------|--------------------------------------|
| Motor | 48 V / 2 x 700 W |
| Antrieb stufenlos | V: 0-0,5 km/h – R: 0-2,5 km/h |
| Maße | 1429 x 820 x 853 mm |
| Serienausstattung | inkl. Funksteuerung, 50 m Reichweite |
| Gewicht | 300 kg |
| Aktionspreis inkl. | 3.299,15 inkl. Montage |

Rüttelplatte RP 160 HPC 30,5 KN



| | |
|---------------------------|-----------------|
| Motor | 4-Takt / 8 PS |
| Platte | 700 x 360 mm |
| vord. Druck | 3000 kg |
| inkl. | Gummiplatte |
| Gewicht | 160 kg |
| Aktionspreis inkl. | 1.690,18 |

Baumstumpf-/Wurzel-Fräse BSF 15



| | |
|---------------------------|-------------------------------------------------------|
| Motor | 4-Takt Benzinmotor G420F, 9,0 kW, 420 cm ² |
| Tankvolumen | 6,5 ltr |
| Öltankvolumen | 1,1 ltr |
| Startsystem | Handstart |
| Fräsrød Ø | 300 mm |
| Frästiefe | 235 mm |
| Spurbreite | 760 mm |
| Fräszähne | auswechselbar |
| Maße (LxBxH) ca. | 1.250 x 750 x 1.050 mm |
| Gewicht ca. | 110 kg |
| Aktionspreis inkl. | 1.799,18 |

Graben-/Kabelfräse GF 800



| | |
|---------------------------|-------------------------------------------------------------------------------|
| Motor | 4-Takt Benzinmotor G420F, 9,0 kW, 420 cm ² |
| Tankvolumen | 6,5 ltr |
| Öltankvolumen | 1,1 ltr |
| Startsystem | Handstart |
| max. Grabtiefe | 60 cm in 3 Stufen einstellbar |
| max. Grabbreite | 10 cm |
| Förderschraube | mittels einer Förderschraube wird die Erde aus dem Graben zur Seite befördert |
| Lieferung | inkl. Grabkette mit gehärteten, auswechselbaren Zähnen |
| Maße (LxBxH) ca. | 2.100 x 720 x 1.100 mm |
| Gewicht ca. | 195 kg |
| Aktionspreis inkl. | 2.790,18 |

Erdbohrer



| Modell | EB520G (Einhand) | EB400PRO (zwei Mann) | |
|----------------------|-------------------------------------------------------------------|---------------------------------------------------------------------------------------------------------------------------------------------------------------------------------------------------|---------------|
| Motor | 1-Zyl., 2-Takt Benzin, 1,75 kW | 1-Zyl., 4-Takt Benzin, 2,5 kW | |
| Nenn Drehzahl Bohrer | 0-300 1/min | max. 225 1/min | |
| Starter | Seilzug | Seilzug | |
| Bohrer | Bohraufsatz Ø 100, 150 und 200 mm im Lieferumfang enthalten | Bohraufsatz Ø 150 mm 69,00 Bohraufsatz Ø 200 mm 79,00 Bohraufsatz Ø 250 mm 99,00 Bohraufsatz Ø 300 mm 109,00 Bohraufsatz-Verlängerung 455 mm 21,90 | |
| | Gewicht | 8,8 kg | 25 kg |
| | Preis inkl. MwSt. | 269,18 | 449,18 |

Lumag – Minibagger MB-600 und Multidruck MT250



MB 600 Mini Bagger

Palettengabeln, Roderrechenaufsatz, „Schaufel-Daumen“ und Greifer

| | |
|---------------------------------------------|-----------------------------------------------------------|
| Motorleistung | 6,3 kW bei 3.600 U/min |
| Hubraum | 306 cm ³ |
| Hydraulikpumpleistung | 2x 9 l/min |
| Hydraulikpumpendruck | 17,5 Mpa (175 bar) |
| Startsystem | Elektrostart mit Zündschlüssel |
| Parkbremssystem | hydraulisch |
| Antrieb | Kettenantrieb (150 mm breite Gummiketten) |
| Kraftwerte | 4,75 kN (Arm) – 8,0 kN (Löffel) – 4,36 kN (Schubkraft) |
| Tankvolumen Motoröl (10W/3) | 1,1 ltr |
| Tankvolumen Hydrauliköl (HSP-22) | 12 ltr |
| Löffel Volumen | 0,011 m ³ |
| Breite | 290 mm |
| Ausleger Schwenkbereich | je 70° links und rechts |
| Drehgeschwindigkeit | 9,3 U/min |
| Fahrgeschwindigkeit max. | 1,7 km/h |
| Steigwinkel | 15° |
| Spurbreite | 690 mm |
| Bodendruck | 26,3 kPa (0,27 kgf/cm ²) |
| Gewicht (nto/bto) | 562 / 685 kg |
| Verpackung (L/B/H) | 2286 / 730 / 1259 mm |
| Preis inkl. MwSt. | 6.950,10 |
| Preis inkl. MwSt. Fracht und Montage | auf Anfrage |

MT250 Multi Truck

inkl. 80 ltr. Ladeschaufel

| | |
|----------------------------------|--------------------------------------|
| Motor | Benzin, TR306, 6,3 kW bei 3600 1/min |
| Hubraum | 306 cm ³ |
| Tankinhalt Benzin | 6 ltr |
| Hydraulikleistung | 2x 15 l/min |
| Hydraulikvolumen | 29 ltr. HLP 32 |
| Startsystem | Elektrostart mit Zündschlüssel |
| Bodenfreiheit | 11,4 cm |
| Gummikettenbreite | 18 cm |
| Breite | 75 cm |
| Länge ohne Ladeschaufel | 133 cm |
| Fahrgeschwindigkeit vo/rü | bis 2,3 km/h |
| Einsatzkapazität m. Ladeschaufel | 200 kg = 35% der Kipplast |
| Kippkapazität m. Ladeschaufel | 572 kg |
| Preis inkl. MwSt. | 6.990,10 |

Zubehör MT250

| | |
|--------------------|---------------|
| Ladeschaufel | 450,00 |
| Anhängerkupplung | 185,00 |
| Erdböhrer | 829,00 |
| Palettengabel | 369,00 |
| Seitenkippschaufel | 999,00 |
| Greifschaukel | 799,00 |
| Planierschaufel | 859,00 |

Lumag – Sägespaltautomat



Traktor

SSA 500ZH PRO S

| | |
|----------------------------------------------|----------------------------|
| Antriebsart | Traktor mit ca. 20 PS |
| Hydraulikmotor Kettensäge | max. 4.500 U/min |
| Förderband | max 284 U |
| Schwert | 630 mm |
| Holzdurchmesser min. – max. | 10 – 50 cm |
| Arbeitsgeschwindigkeit | 13,75 cm/s |
| Rücklaufgeschwindigkeit | 18,33 cm/s |
| Spaltlänge max. | 55 cm |
| Förderband (LxBxH) | 3.200 x 250 x 2.200 mm |
| Spalkraft | 15 t |
| Gewicht inkl. Förderband | ca 742 kg (632 + 110 kg) |
| Art.-Nr. | SSA500ZHPROS |
| EAN | 40 47424 00884 3 |
| Lieferumfang | Inkl. zu- und Abförderband |
| Preis inkl. MwSt. | 10.590,10 |
| Preis inkl. MwSt. Vorracht u. Montage | auf Anfrage |



Benzin

SSA 400G

| | |
|----------------------------------------------|------------------------------------------|
| Antriebsart | Benzinmotor 420 cm ³ , 9,2 kW |
| Hydraulikmotor Kettensäge | max. 3.000 U/min |
| Förderband | max 284 U |
| Kette | hydraulisch |
| Kette OREGON SpeedCut™ | 95TXL074E |
| Schwert | 200 – 450 mm |
| Holzdurchmesser min. – max. | 10 – 38 cm |
| Arbeitsgeschwindigkeit | 13,75 cm/s |
| Rücklaufgeschwindigkeit | 18,33 cm/s |
| Spalkraft | 12 t |
| Förderband (LxBxH) | 3.200 x 250 x 2.800 mm |
| Fördergeschwindigkeit | 8,0 m/s |
| Gewicht inkl. Förderband | ca. 415 kg |
| Art.-Nr. | SSA400G |
| EAN | 40 47424 00582 8 |
| Lieferumfang | Inkl. zu- und Abförderband |
| Preis inkl. MwSt. | 6.990,10 |
| Preis inkl. MwSt. Vorracht u. Montage | auf Anfrage |



Kombi

SSA 500EH PRO SZ

| | |
|--------------------------------------------------------|--------------------------------------------------------------------------|
| Motor | 3 Phasen Elektromotor 400 V / 50 Hz und Zapfwellenantrieb 9,5 kW; 18,4 A |
| Schleppleistung | ca. 20 PS |
| max. Zapfwellendrehzahl | 750 U/min |
| Hydraulikmotor Kettensäge max. | 4.500 U/min |
| Hydraulikmotor Förderband max. | 284 U/min bei 110 bar, 285 Nm |
| Kettensäge | hydraulisch |
| Kette (OREGON) Treibglieder | 77 Teilung: 0.375 |
| Stärke | 1,6 mm |
| Schwert | 63 cm |
| Spaltlänge max. | 55 cm |
| Spaltdurchmesser min. – max. | 10 – 50 cm |
| Arbeitsgeschwindigkeit | 5 cm/s |
| Rücklaufgeschwindigkeit | 3 cm/s |
| Spalkraft | 15 t |
| Abförderband (LxBxH) | 3.200 x 250 x 2.200 mm |
| Fördergeschwindigkeit | 0,5 m/s |
| Gewicht inkl. Abförderband | 950 (835 + 115) kg |
| Verpackung Sägespaltautomat inkl. Zuförderband (LxBxH) | 2.150 x 1.000 x 1.250 mm |
| Verpackung Abförderband (LxBxH) | 1.920 x 450 x 580 mm |
| Preis inkl. MwSt. | 11.950,10 |
| Preis inkl. MwSt. Vorracht u. Montage | auf Anfrage |

Aufsitzmäher – Zubehör

Anhänger



| Modell | PO-LG7 | TRL-Kipper siehe Abb. | Echo KAH-500 |
|--------------------------|------------------|-----------------------|-------------------|
| Gewicht | 200 kg | 300 kg | 500 kg |
| Abmessung | 120 x 84 x 36 cm | 110 x 75 x 30 cm | 168 x 100 x 40 cm |
| Preis inkl. MwSt. | 399,25 | 649,25 | 1.199,25 |

Zubehör

| | | | |
|--------------------------|----------|---------------|----------|
| Preis inkl. MwSt. | - | 199,25 | - |
|--------------------------|----------|---------------|----------|



Rasensammelkehrmaschine



| Modell | Profi | Profi | Hobby – Stiga |
|--------------------------|---------------------|---------------------|-------------------|
| Fangvolumen | 300 ltr | 420 ltr | 650 ltr |
| Breite | 90 cm | 120 cm | 107 cm |
| Bereifung | 4 Luftreifen | 4 Luftreifen | 2 Vollgummireifen |
| Preis inkl. MwSt. | ca. 2.339,20 | ca. 2.689,20 | 789,18 |

Gebogene Alurampen



| Modell | Alurampe 2 m | Alurampe 2,5 m |
|--------------------------|---------------|----------------|
| Art.-Nr. | 4002 0002 | 1000 25002 |
| Traglast | 400 kg | 1.000 kg |
| Preis inkl. MwSt. | 239,25 | 463,25 |



Handwalze

| Modell | AL-119104 |
|--------------------------|---------------|
| Breite | 50 cm |
| Gewicht | 14 kg |
| Gewicht mit Wasser | 72 kg |
| Gewicht mit Sand | 120 kg |
| Preis inkl. MwSt. | 159,30 |

Art Gr. 3010
Vorfracht 9,00 – 18,00

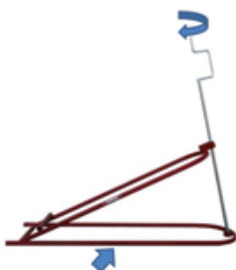


Traktorwalze



| Modell | Traktorwalze | Traktorwalze |
|--------------------------|---------------|----------------|
| Breite | 98 cm | 120 cm D 40 cm |
| Gewicht | 24 kg | 98 kg |
| Gewicht mit Wasser | 120 kg | 250 kg |
| Gewicht mit Sand | 200 kg | 300 kg |
| Preis inkl. MwSt. | 249,25 | 699,20 |

Hebewinde für Aufsitzmäher & Quad



| Modell | Hebewinde | Hydro ClipLift |
|--------------------------|----------------------------------------------|----------------|
| Traglast max. | 300 kg | 300 kg |
| Höhe | 90 cm | 90 cm |
| Beschreibung | geringer Platzbedarf, Spindel zum Hochdrehen | Fußpedal |
| Preis inkl. MwSt. | 199,25 | 299,25 |

Streuer – Splitt, Salz & Dünger

Der Beste (schieben oder ziehen)



| | |
|--------------------------|--------------------------|
| Modell | Rauch K51 |
| Material | Edelstahl |
| Volumen | 55 ltr |
| Streubreite | 0,5 – 6 m |
| Plane | Aufpreis 86,16 |
| Preis inkl. MwSt. | 899,16 ohne Plane |

Auf Anfrage Vorracht 40,00

Hobby (schieben)



| | | |
|--------------------------|---------------|---------------|
| Modell | SP1210 | SP-140 |
| Material | Kunststoff | Kunststoff |
| Volumen | 20 ltr | 40 ltr |
| Zubehör | Plane 33,20 | Plane 31,20 |
| Preis inkl. MwSt. | 198,20 | 399,20 |

Vorracht 27,00

Profi (ziehen)



| | |
|--------------------------|----------------------------|
| Modell-Echo | Sp-25-100 |
| Material | verzinkt |
| Volumen | 100 ltr |
| Streubreite | 1 – 6 m |
| Plane | Aufpreis 89,20 |
| Preis inkl. MwSt. | 899,25 ohne Zubehör |

Vorracht 94,00

Aufsattelstreuer-Zapfwelle



| | | | |
|--------------------------|---------------------------------------|---------------------------------------|--------------------------|
| Modell-Echo | ASSP-100 | ASSP-160 | Rauch SA121 |
| Material | Stahl, verzinkt | Stahl, verzinkt | Stahl, pulverbeschichtet |
| Volumen | 105 ltr | 160 ltr | 120 ltr |
| Zubehör | inkl. Rührfinger, Plane & Gelenkw. | inkl. Rührfinger, Plane & Gelenkw. | kpl. |
| Preis inkl. MwSt. | 1.199,20 | 1.299,20 | 2.990,16 |

Anbaustreuer



| | | | |
|----------------------------------------|-----------------------|-----------------------|-----------------------|
| Anbaustreuer | GL-MFS 180 Pro | GL-MFS 300 Pro | GL-MFS 800 Pro |
| Best.-Nr. | 449.GL-MFS180PRO | 449.GL-MFS300PRO | 449.GL-MFS800PRO |
| Arbeitsbreite (m) | 1 - 8 | 1 - 8 | 1 - 10 |
| Fassungsvermögen ca. (l) | 200 | 320 | 930 |
| Leistungsempfehlung (PS) | ab 15 | ab 18 | ab 35 |
| Heckanbau | Kat. I | Kat. I | Kat. II |
| Trichter / Streubreitenbegrenzung | Edelstahl / Edelstahl | Edelstahl / Edelstahl | Edelstahl / Edelstahl |
| Einfüllsieb und Rührwerk / Gelenkwelle | x / x | x / x | x / x |
| Gewicht (kg) | 54 | 58 | 170 |
| Abdeckplane | 449.902.001 / 129,00 | 449.902.002 / 149,00 | 449.902.120 / 439,00 |
| Beleuchtung | 449.620.120 / 189,00 | 449.620.120 / 189,00 | 449.620.174 / 299,00 |
| Besen- und Schaufelhalter | 449.613.350 / 99,00 | 449.613.350 / 99,00 | – |
| Profi Streubreitenbegrenzer | 449.620.163 / 479,00 | 449.620.163 / 479,00 | – |
| Schieberbetätigung hydraulisch | 449.619.010 / 369,00 | 449.619.010 / 369,00 | Serie |
| Preis inkl. MwSt. | 1.799,15 | 1.899,15 | 4.489,15 |



Garten- und Forstgeräte Großhandel

www.garuda-technik.de | Tel.: 08133 99654-00

Garuda ist eine Handelsmarke aus Bayern. Sie umfasst ein qualitativ sehr hochstehendes Geräte-Sortiment. Wir gewähren bei Garuda-Motorgeräten 2 Jahre Garantie. Unsere Geräte sind CE-geprüft. Sie entsprechen den gesetzlichen Bestimmungen und werden nur über Fachhändler mit eigenem Werkstattservice vertrieben.



CANYGOM



Simplicity



ISEKI
Der Systemanbieter

Garuda Technik GmbH · Garten und Forstgeräte Großhandel
Am Anger 9 · 85778 Haimhausen
info@garuda-technik.de · www.garuda-technik.de

Handy 0171 / 99 15 990
Tel.: 08133 / 996 54-00
Fax: 08133 / 996 54-05

Verkauf: Hr. Neuhofer Josef

Preise in diesem Katalog sind unverbindlich empfohlene Preise inkl. Mehrwertsteuer. Sie basieren auf der Preisliste. Änderungen in Technik und Ausstattung sind vorbehalten. Aus Angaben oder Abbildungen können keine Ansprüche abgeleitet werden. Mit Erscheinen dieses Kataloges verlieren alle bisherigen Kataloge ihre Gültigkeit.

Hier geht's direkt zur Website
mit Ihrem Smartphone

www.garuda-technik.de

